



**Vendo**  
SANDEN





## Vending Machines

SEITE / 02

Snacks, Drinks & Merchandising .....	04
Frozen Food .....	20
Cold Drinks .....	24
Hot Drinks & Coffee .....	38



## Shop Solutions

SEITE / 44



## Outdoor Line

SEITE / 58



## Connectable Machines

SEITE / 70



## Table Tops

SEITE / 80

Hot Drinks & Coffee .....	82
Snacks, Drinks & Merchandising .....	88
All-in-One Compact Solutions .....	96



# Vending Machines

**ECO-VENDING-LÖSUNGEN FÜR SNACKS, GETRÄNKE,  
TIEFKÜHLPRODUKTE UND MERCHANDISING.**



## Eine umweltfreundliche Wahl – für Ihr Geschäft und den Planeten.

Unsere Verkaufsautomaten bieten höchste Leistung mit einem klaren Fokus auf Nachhaltigkeit.

Betrieben mit R290-Gas, einem natürlichen und umweltfreundlichen Kältemittel, unterstützen alle Modelle unserer Linien für Getränke, Snacks und Tiefkühlprodukte unser Carbon Neutral Project mit dem Ziel, bis 2050 NET ZERO zu erreichen.

# Snacks, Drinks & Merchandising

Unsere G-Snack-Automaten sind darauf ausgelegt, mit den sich ständig wandelnden Anforderungen der Verbraucher Schritt zu halten. Deshalb bieten wir Lösungen für jedes Budget und jeden Bedarf!

Vollständig anpassbar mit gebrandeten Grafiken, drei Ausgabesystemen, Auswahltafeln mit Touchscreen oder Tasten, mehreren Zahlungsoptionen und Alterskontrollsystemen – jedes G-Snack-Modell kann eine große Auswahl an klassischen Snacks und Extra-Vending-Artikeln enthalten, darunter frisches Fleisch und Gemüse, Hightech-Geräte, Erste-Hilfe-Sets, Fitnessprodukte, Schönheitsartikel und vieles mehr.



**G**Snack



## SNACKS, DRINKS & MERCHANDISING PRODUKTPALETTE



**G-Snack Design Touch**



**G-Snack Design**



**G-Snack Standard**



**G-Snack Budget**



**G-Snack Budget Combi**



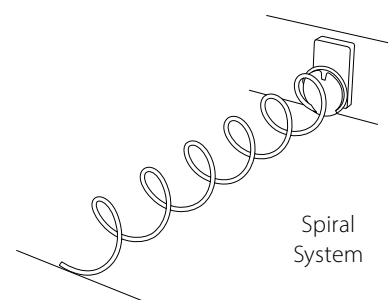
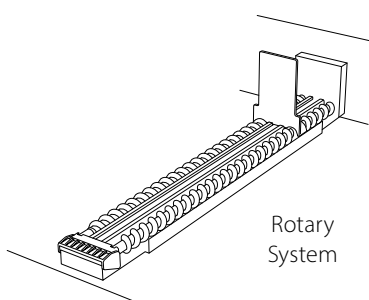
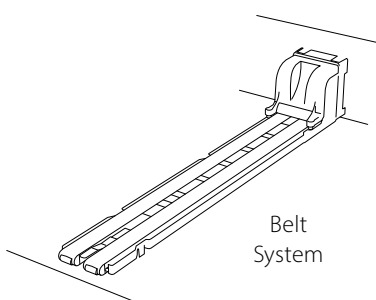
**G-Snack Evolution**



**Back Loader**

### Vielseitige Ausgabesysteme

Unsere modularen und austauschbaren Ausgabesysteme – Belt, Rotary und Spiral – bieten die flexibelste Lösung für die Ausgabe einer Vielzahl von Lebensmitteln und Merchandising-Artikeln, da sie sich an die Größe jedes einzelnen Produkts anpassen lassen.





G-Snack Touch  
10 Auswahlen  
STX

## ■ G-SNACK DESIGN TOUCH

### Das Wesentliche zum Greifen nah

Vielseitig und intelligent: G-Snack Touch ist der Verkaufsautomat, der entwickelt wurde, um Ihre Gewinne auf einfachste und intuitivste Weise zu steigern – mit Spitzentechnologie und den bewährten Kühlsystemen von SandenVendo.

Mit einem benutzerfreundlichen Touchscreen und einer Multi-Auswahlfunktion zur Förderung von Mehrfachkäufen bietet der G-Snack Touch Platz für eine große Vielfalt an kalten Getränken, Snacks und frischen Produkten wie Lunchboxen oder Salaten. Dank seiner extremen Flexibilität eignet sich G-Snack Touch auch ideal für automatische Shops als Extra-Vending-Lösung für Merchandising-Produkte.

Anschluss von bis zu **4**  
Slave-Automaten





**G-SNACK TOUCH**  
TEN (X) MASTER  
**STX**

**G-SNACK TOUCH**  
EIGHT (VIII) MASTER  
**ST8**

**G-SNACK TOUCH**  
SIX (VI) MASTER  
**ST6**

ABMESSUNGEN H x B x T	1830* x 1125 x 845 mm	1830* x 980 x 845 mm	1830* x 830 x 845 mm
NETTOGEWICHT (Standard-Gerät ohne Optionen)	340 Kg	310 Kg	275 Kg
AUSWAHLEN PRO ETAGE	10	8	6
ANZAHL ETAGEN	Standard 6 / Max. 7	Standard 6 / Max. 7	Standard 6 / Max. 7
AUSWAHLEN	Max. 70	Max. 56	Max. 42
DISPLAY	Touchscreen 7"	Touchscreen 7"	Touchscreen 7"
STEUERUNG	Executive / MDB	Executive / MDB	Executive / MDB
TEMPERATURKONTROLLE	Elektronisch	Elektronisch	Elektronisch
KÜHLEINHEIT	HCD	HCD	HCD
INNENTEMPERATUR	+2 °C bis +18 °C	+2 °C bis +18 °C	+2 °C bis +18 °C
MAX. LEISTUNGS-AUFNAHME	350 W	350 W	350 W
ELEKTROANSCHLUSS	230/240 V - 50/60 Hz	230/240 V - 50/60 Hz	230/240 V - 50 Hz
KLIMA KLASSE	ST (+16 °C bis +38 °C)	ST (+16 °C bis +38 °C)	ST (+16 °C bis +38 °C)
ENERGIEKLASSE	 Kat. 2	 Kat. 3	 Kat. 4
ENERGIEVERBRAUCH (kWh per annum)	694 Kat. 2	869 Kat. 3	925 Kat. 4
		681 Kat. 2	849 Kat. 3
		878 Kat. 4	629 Kat. 2
			798 Kat. 3
			793 Kat. 4

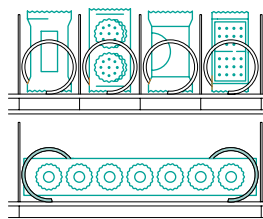
\* Mit Stellfüßen



**Energieeinsparung**



**Benutzerfreundlich**



**DUO SYNCHRO SPIRALE**

- Innovatives System
- Doppelmotorantrieb
- Ideal für große Produkte



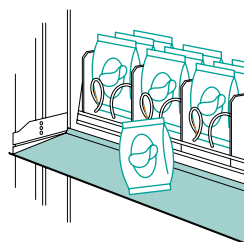
**Maximale Flexibilität**



**Zuverlässig**



**Modulares System**



**SCHNELLER PRODUKTLIFT**

Empfindliche oder zerbrechliche Produkte können auch aus den oberen Etagen ausgegeben werden

STANDARDFARBE **SCHWARZ** ●



G-Snack Design  
10 Auswahlen  
SDX

## ■ G-SNACK DESIGN

Etwas zum Knabbern. Jetzt.

Der G-Snack Design ist mehr als ein Verkaufsautomat – er ist eine vielseitige Lösung für Kunden, die in die Retail-Welt einsteigen möchten.

Dank der Split-Funktion, bei der das Hauptgehäuse von der Zahlungssäule getrennt ist, passen die Modelle G-Snack Design 6 und 8 sogar durch enge Durchgänge.

Die außergewöhnliche Vielseitigkeit dieser Maschine ermöglicht die Ausgabe einer breiten Palette von F&B-Produkten und Extra-Vending-Artikeln in verschiedenen Größen und Formen.

Das elegante Design der G-Snack Design-Reihe passt perfekt in hochwertige Umgebungen wie moderne Büros und kombiniert Stil mit Funktionalität.

Anschluss von **1**  
Slave-Automat





**G-SNACK DESIGN  
TEN (X) MASTER  
SDX**

**G-SNACK DESIGN  
EIGHT (VIII) MASTER  
SC8**

**G-SNACK DESIGN  
SIX (VI) MASTER  
SC6**

ABMESSUNGEN H x B x T	1830* x 1125 x 845 mm	1830* x 980 x 845 mm	1830* x 830 x 845 mm
NETTOGEWICHT (Standard-Gerät ohne Optionen)	340 Kg	310 Kg	275 Kg
AUSWAHLEN PRO ETAGE	10	8	6
ANZAHL ETAGEN	Standard 6 / Max. 7	Standard 6 / Max. 7	Standard 6 / Max. 7
AUSWAHLEN	Max. 70	Max. 56	Max. 42
STEUERUNG	Executive / MDB	Executive / MDB	Executive / MDB
TEMPERATURKONTROLLE	Elektronisch	Elektronisch	Elektronisch
KÜHLEINHEIT	HCD	HCD	HCD
INNENTEMPERATUR	+2 °C bis +18 °C	+2 °C bis +18 °C	+2 °C bis +18 °C
MAX. LEISTUNGS-AUFNAHME	350 W	350 W	350 W
ELEKTROANSCHLUSS	230/240 V - 50/60 Hz	230/240 V - 50/60 Hz	230/240 V - 50 Hz
KLIMA KLASSE	ST (+16 °C bis +38 °C)	ST (+16 °C bis +38 °C)	ST (+16 °C bis +38 °C)
ENERGIEKLASSE	 Kat. 2 Kat. 3 Kat. 4	 Kat. 2 Kat. 3 Kat. 4	 Kat. 2 Kat. 3 Kat. 4
ENERGIEVERBRAUCH (kWh per annum)	694 Kat. 2	869 Kat. 3	925 Kat. 4
		681 Kat. 2	849 Kat. 3
		878 Kat. 4	
			629 Kat. 2
			798 Kat. 3
			793 Kat. 4

\* Mit Stellfüßen



**Energieeinsparung**




**Maximale  
Flexibilität**



**Zuverlässig**

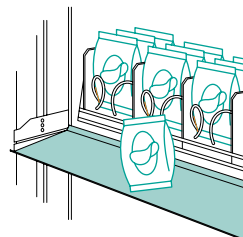


**Modulares  
System**



**DUO SYNCHRO SPIRALE**

- Innovatives System
- Doppelmotorantrieb
- Ideal für große Produkte



**SCHNELLER PRODUKT-LIFT**

Empfindliche oder zerbrechliche Produkte können auch aus den oberen Etagen ausgegeben werden

STANDARDFARBE **SCHWARZ** ●



G-Snack SM8

## ■ G-SNACK STANDARD

### Die clevere Auswahl

Gestützt auf SandenVendo's Expertise in Thermodynamik und Kühltechnologien, vereint der G-Snack Standard fortschrittliche Technik aus der Design-Linie mit einem erschwinglichen Preis.

Geräumig und vielseitig wie jedes G-Snack-Modell, bietet der neue G-Snack Standard XII Platz für bis zu 84 Auswahlmöglichkeiten – auch für große und Extra-Vending-Produkte – dank seines äußerst flexiblen Fachkonfigurationssystems.

Anschluss von **1**  
Slave-Automat





**G-SNACK STANDARD  
TWELVE (XII) MASTER  
S2L**

**G-SNACK STANDARD  
TEN (X) MASTER  
SMX**

**G-SNACK STANDARD  
EIGHT (VIII) MASTER  
SM8**

**G-SNACK STANDARD  
SIX (VI) MASTER  
SM6**

ABMESSUNGEN H x B x T	1830* x 1290 x 900 mm	1830* x 1125 x 845 mm	1830* x 980 x 845 mm	1830* x 830 x 845 mm								
NETTOGEWICHT (Standard-Gerät ohne Optionen)	410 Kg	340 Kg	310 Kg	275 Kg								
AUSWAHLEN PRO ETAGE	12 (6+6)	10	8	6								
ANZAHL ETAGEN	Standard 6 / Max. 7	Standard 6 / Max. 7	Standard 6 / Max. 7	Standard 6 / Max. 7								
AUSWAHLEN	Max. 84	Max. 70	Max. 56	Max. 42								
STEUERUNG	Executive / MDB	Executive / MDB	Executive / MDB	Executive / MDB								
TEMPERATURKONTROLLE	Elektronisch	Elektronisch	Elektronisch	Elektronisch								
KÜHLEINHEIT	HCD	HCD	HCD	HCD								
INNENTEMPERATUR	+2 °C bis +18 °C	+2 °C bis +18 °C	+2 °C bis +18 °C	+2 °C bis +18 °C								
MAX. LEISTUNGS-AUFNAHME	350 W	350 W	350 W	350 W								
ELEKTROANSCHLUSS	230/240 V - 50/60 Hz	230/240 V - 50/60 Hz	230/240 V - 50/60 Hz	230/240 V - 50 Hz								
KLIMA KLASSE	ST (+16 °C bis +38 °C)	ST (+16 °C bis +38 °C)	ST (+16 °C bis +38 °C)	ST (+16 °C bis +38 °C)								
ENERGIEKLASSE												
ENERGIEVERBRAUCH (kWh per annum)	837 Kat. 2	992 Kat. 3	1063 Kat. 4	694 Kat. 2	869 Kat. 3	925 Kat. 4	681 Kat. 2	849 Kat. 3	878 Kat. 4	629 Kat. 2	798 Kat. 3	793 Kat. 4

\* Mit Stellfüßen.



**Energieeinsparung**



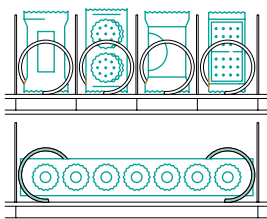
**Maximale Flexibilität**



**Zuverlässig**

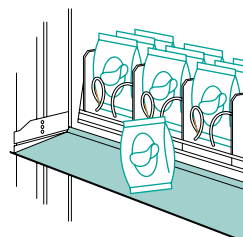


**Modulares System**



**DUO SYNCHRO SPIRALE**

- Innovatives System
- Doppelmotorantrieb
- Ideal für große Produkte



**SCHNELLER PRODUKT-LIFT**

Empfindliche oder zerbrechliche Produkte können auch aus den oberen Etagen ausgegeben werden

STANDARDFARBE **SCHWARZ** ●



G-Snack Budget Master 8

## ■ G-SNACK BUDGET

### Qualität zu einem fairen Preis

Der Schlüssel zum Erfolg liegt in der Einfachheit – und der G-Snack Budget kennt ihn am besten.

Diese einzigartige, praktische, vielseitige und langlebige Maschine vereint SandenVendo's Know-how in Thermodynamik und Kühltechnologie – zu einem günstigeren Preis.

Der G-Snack Budget bietet hochwertige Funktionen wie ein Vorkühlfach für optimale Verkaufstemperaturen, ein großes LCD-Display, LED-Beleuchtung und ein intelligentes Energiesparprogramm. Es ist der erste Automat seiner Klasse mit dem Ecolabel B!

**G-SNACK BUDGET  
MASTER  
BS8**

ABMESSUNGEN H x B x T	1830 x 885 x 780 mm
NETTOGEWICHT (Standard-Gerät ohne Optionen)	250 Kg
AUSWAHLEN PRO ETAGE	8
ANZAHL ETAGEN	Standard 6 / Max. 7
AUSWAHLEN	Max. 56
STEUERUNG	Executive / MDB
TEMPERATURKONTROLLE	Elektronisch
KÜHLEINHEIT	HCD
INNENTEMPERATUR	+8 °C bis +16 °C
MAX. LEISTUNGS-AUFNAHME	250 W
ELEKTROANSCHLUSS	230/240 V - 50 Hz
KLIMA KLASSE	ST (+18 °C bis +38 °C)
ENERGIEKLASSE	
ENERGIEVERBRAUCH (kWh per annum)	444



**Umweltfreundliche  
Lösung**



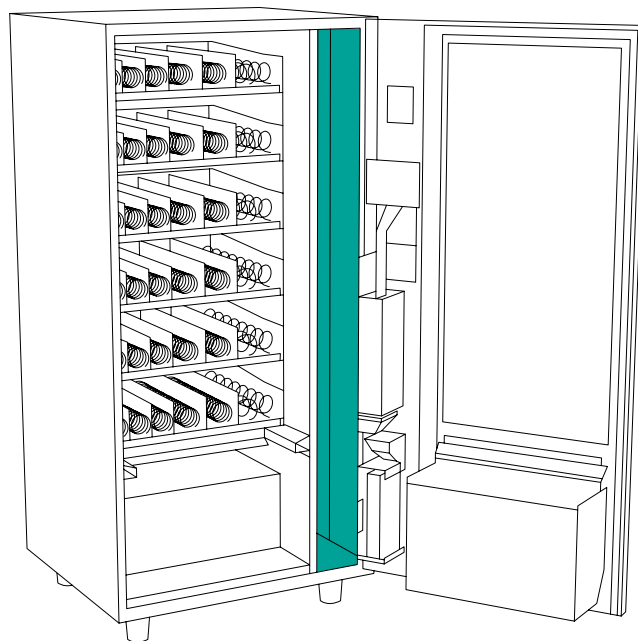
**Kosteneffizient**



**Zuverlässig**



**Lagerbereich**



**LAGERRAUM**

Die Produkte können in einem gekühlten Bereich gelagert werden.

STANDARDFARBE **SCHWARZ** ●



G-Snack Budget Combi

## ■ G-SNACK BUDGET COMBI

### Das Dream Team des Vending

Speziell für preisbewusste Kunden entwickelt, bietet der G-Snack Budget Combi die perfekte Mischung aus Erschwinglichkeit und Leistung.

Trotz seiner kompakten Größe kombiniert dieses Modell einen G-Snack-Automaten mit Glasfront mit einem versteckten Hochkapazitätsmechanismus für Flaschen und Dosen – für ein erweitertes Getränkeangebot.

Robust und zuverlässig gebaut, ist der G-Snack Budget Combi so benutzerfreundlich, dass er in jeder Umgebung einwandfrei funktioniert.

**G-SNACK BUDGET  
COMBI  
BB8**

ABMESSUNGEN H x B x T	1830 x 925 x 840 mm
NETTOGEWICHT (Standard-Gerät ohne Optionen)	335 Kg
AUSWAHLEN PRO ETAGE	8
ANZAHL ETAGEN	Standard 6 / Max. 7
AUSWAHLEN	Max. 56 + 2 Direktanwahlen (Getränkeschächte)
STEUERUNG	Executive / MDB
TEMPERATURKONTROLLE	Elektronisch
KÜHLEINHEIT	HCD
INNENTEMPERATUR	+8 °C bis +16 °C
MAX. LEISTUNGS-AUFNAHME	250 W
ELEKTROANSCHLUSS	230/240 V - 50 Hz
KLIMA KLASSE	ST (+18 °C bis +38 °C)
ENERGIEKLASSE	TEST
ENERGIEVERBRAUCH (kWh per annum)	TEST



**Umweltfreundliche  
Lösung**



**Kosteneffizient**



2x Ebenen  
PET-Flasche 0,5 L

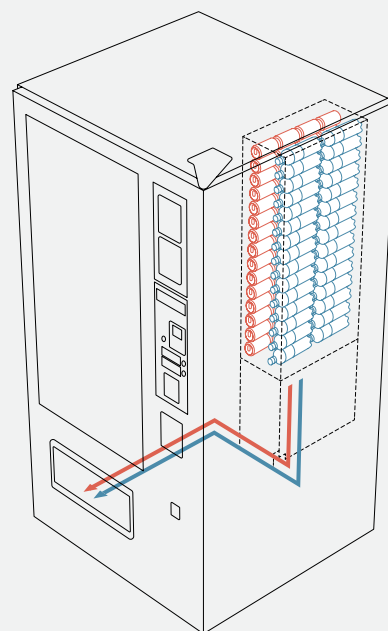


4x Ebenen  
Dose 0,33 L

**Der Budget Combi kombiniert einen G-Snack-Automaten mit Glasfront und einem versteckten Narrowstack-Mechanismus mit hohem Fassungsvermögen, um die Lagerkapazität und die Ausgabeffizienz von Getränken zu verbessern.**

Produkt		Auswahlen pro Produktebene
PET-FLASCHE 0,5 L	Ø 65 mm   H 235 mm	34
DOSE 0,33 l	Ø 66 mm   H 116 mm	68
MECHANISMUSTYP	Narrowstack 4D	

*Bitte beachten Sie: Die oben genannten Abmessungen gelten als Referenz. Überprüfen Sie sorgfältig Ihre Produkte, damit ein reibungsloser Verkauf gewährleistet wird, auch wenn die Produktabmessungen passen.*



STANDARDFARBE **SCHWARZ** ●



G-Snack  
Evolution 8

## ■ G-SNACK EVOLUTION

### Der ultimative Verkaufsautomat

Konzipiert als zukunftsweisendes Modell von SandenVendo, ist der G-Snack Evolution ein innovativer Automat mit motorisiertem Lift und zentraler Ausgabetur – ergonomisch, benutzerfreundlich und intelligent.

Mit acht Auswahlmöglichkeiten pro Ebene hält das Modell eine Innentemperatur zwischen +2 °C und +10 °C, ideal für Getränke, Snacks und verschiedene Lebensmittel wie Gemüse, Obst und frische Eier. Die zentrale Lift-Ausgabe garantiert eine sichere Produktabgabe.

Dank seiner hohen Vielseitigkeit eignet sich der G-Snack Evolution perfekt für den Einsatz als Extra-Vending-Maschine in automatisierten Stores für Merchandising-Artikel.

Anschluss von **1**  
Slave-Automat

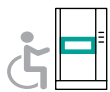




**G-SNACK  
EVOLUTION  
EV8**

ABMESSUNGEN H x B x T	1830* x 980 x 890 mm						
NETTOGEWICHT (Standard-Gerät ohne Optionen)	305 Kg						
AUSWAHLEN PRO ETAGE	8						
ANZAHL ETAGEN	Standard 6 / Max. 7						
AUSWAHLEN	Max. 56						
STEUERUNG	Executive / MDB						
TEMPERATURKONTROLLE	Elektronisch						
KÜHLEINHEIT	HCD						
INNENTEMPERATUR	+2 °C bis +10 °C						
MAX. LEISTUNGS-AUFNAHME	350 W						
ELEKTROANSCHLUSS	220/240 V - 50/60 Hz						
KLIMA KLASSE	ST (+16 °C bis +38 °C)						
ENERGIEKLASSE							
ENERGIEVERBRAUCH (kWh per annum)	<table border="1"> <tr> <td>681</td> <td>849</td> <td>878</td> </tr> <tr> <td>Kat. 2</td> <td>Kat. 3</td> <td>Kat. 4</td> </tr> </table>	681	849	878	Kat. 2	Kat. 3	Kat. 4
681	849	878					
Kat. 2	Kat. 3	Kat. 4					

\* Mit Stellfüßen



**Ergonomisches  
Design**



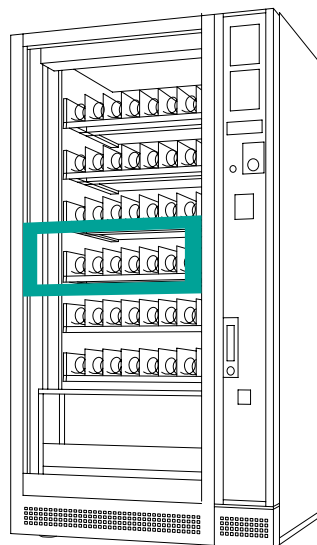
**Benutzerfreundlich**



**Geräumig  
& Vielseitig**



**Zuverlässig**



**Der G-Snack Evolution ist mit einem motorisierten Aufzug und einer zentralen Produktausgabe ausgestattet und bietet eine ergonomische, benutzerfreundliche und intelligente Vending-Lösung.**

STANDARDFARBE **SCHWARZ** ●

## Vending Machines

Snacks, Drinks & Merchandising



Back  
Loader

### ■ BACK LOADER

Einfach und Praktisch, der Back Loader.

Beladen Sie den Automaten direkt von Ihrem Geschäft aus!

Vergessen Sie plötzliche Temperaturschwankungen, reduzieren Sie Ihren Arbeitsaufwand und halten Sie die höchsten Hygienestandards ein: Das neue Back-Loading-System wurde entwickelt, um die Arbeit von Fleischereifachleuten zu erleichtern, indem es das Laden der Produkte direkt aus dem Geschäft in den Automaten ermöglicht.

Dieses vielseitige System kann eine breite Palette von Produkten aufnehmen und ist somit ideal für Apotheken, Bäckereien und andere Einzelhandelsumgebungen, die ihre Merchandising-Optionen erweitern möchten.

Anschluss von **1**  
Slave-Automat

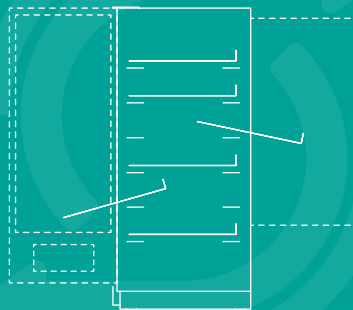


**BACK LOADER  
SBX-H2**

ABMESSUNGEN H x B x T	1830* x 1125 x 935 mm
NETTOGEWICHT (STANDARD-GERÄT OHNE OPTIONEN)	345 Kg
AUSWAHLEN PRO ETAGE	10
ANZAHL ETAGEN	Min. 4 / Max. 6
AUSWAHLEN	Max. 60
STEUERUNG	Executive / MDB
TEMPERATURKONTROLLE	Elektronisch
KÜHLEINHEIT	HCD
INNENTEMPERATUR	+2 °C bis +10 °C
MAX. LEISTUNGS-AUFNAHME	460 W
ELEKTROANSCHLUSS	230 V - 50/60 Hz
KLIMA KLASSE	ST (+16 °C bis +38 °C)
ENERGIEKLASSE	TBC
ENERGIEVERBRAUCH - kWh per annum	TBC

\* Mit Stellfüßen

## Befüllen Sie den Automaten direkt aus ihrem Geschäft



**Lebensmittelkonservierung**



**Spezialbeleuchtung**



### Ideal für Metzgereien

**SICHERER BETRIEB**

Unser HACCP-Programm und die grüne Betriebsanzeige garantieren jederzeit höchste Sicherheitsstandards.

**LED-BELEUCHTUNG FÜR FLEISCH**

Fleischprodukte erfordern spezielle Beleuchtung: Unser professionelles LED-System hebt die natürlichen Farben hervor und macht sie besonders ansprechend.

STANDARDFARBE **SCHWARZ** ●

# Frozen Food

Die renommierte Erfahrung von SandenVendo in der Entwicklung von Kühltechnologien erstreckt sich nun auch auf die Welt der Tiefkühlprodukte: Entdecken Sie G-Frozen, unsere neueste Vending-Lösung, entwickelt für die Anforderungen einer immer anspruchsvolleren Kundschaft.

G-Frozen wurde für Temperaturen unter dem Gefrierpunkt entwickelt und vereint alle bekannten technischen Merkmale von SandenVendo in Sachen Vielseitigkeit mit einer neuen motorisierten, vandalismussicheren Tür und modularen Ausgabespiralen für verschiedene Produkttypen und -größen.





**G-Frozen**

G-Frozen wurde für den Temperaturbereich unter 0°C entwickelt und umfasst alle beliebten, flexiblen Funktionen von SandenVendo.

Um direkte und indirekte Treibhausgasemissionen zu reduzieren und die Auswirkungen auf das GWP zu minimieren, wird der G-Frozen mit dem natürlichen und umweltfreundlichen Kältemittel R290 betrieben.

Gestützt auf seine führende Kompetenz in Kühltechnologien, erweitert SandenVendo mit dem Modell G-Frozen sein Produktsortiment um die Ausgabe von Tiefkühlprodukten – ein Modell mit großer Produktkapazität, um der steigenden Nachfrage auf dem Tiefkühlmarkt gerecht zu werden.



G-Frozen  
FF8

## G-FROZEN

### Genießen Sie den Luftzug

Die renommierte Kühltechnologie-Erfahrung von SandenVendo findet jetzt Anwendung in der Welt der Tiefkühlprodukte: Entdecke G-Frozen, die neue Vending-Lösung, entwickelt für die Ansprüche einer immer anspruchsvolleren Kundschaft.

Mit einem Temperaturbereich unter dem Gefrierpunkt kombiniert G-Frozen die bewährte Vielseitigkeit von SandenVendo mit einer vandalismussicheren, motorisierten Tür und modularen Spiralen, die sich an unterschiedliche Produktarten und -größen anpassen.

Perfekt als Eiscreme-Automat, eignet sich der G-Frozen ebenso für eine große Auswahl an Speisen, darunter "Grab & Go"-Produkte für Tagesarbeiter und Nachtschwärmer, die gesunde, glutenfreie oder vegane Fertigmahlzeiten suchen.

Anschluss von bis zu 4  
Slave-Automaten



	<b>G-FROZEN EIGHT (VIII) FF8</b>	<b>G-FROZEN EIGHT (VIII) FF8-S</b>
ABMESSUNGEN H x B x T	1830*x 1026 x 845 mm	1830*x 1026 x 845 mm
NETTOGEWICHT (Standard-Gerät ohne Optionen)	360 Kg	360 Kg
AUSWAHLEN PRO ETAGE	4+4	8
ANZAHL ETAGEN	Standard 5	Standard 5
AUSWAHLEN	Max. 40	Max. 40
DISPLAY	Touchscreen 7"	Touchscreen 7"
STEUERUNG	Executive / MDB	Executive / MDB
TEMPERATURKONTROLLE	Elektronisch	Elektronisch
KÜHLEINHEIT	HC - R290	HC - R290
INNENTEMPERATUR	-10 °C bis -25 °C	-10 °C bis -25 °C
MAX. LEISTUNGS-AUFNAHME	750 W	750 W
ELEKTROANSCHLUSS	230/240 V - 50/60 Hz	230/240 V - 50/60 Hz
KLIMA KLASSE	4 (+30°C, 55% R.H.) L1 (-15°C / -18°C Produkt im Lagerbereich)	4 (+30°C, 55% R.H.) L1 (-15°C / -18°C Produkt im Lagerbereich)

\* Mit Stellfüßen



**Kaltluftindämmung verringert Eindringen von Wärme in den Produktbereich**



**Maximale Flexibilität durch modulares Spiralsystem**



**ATEX-konforme umweltfreundliche Technologie**



**Beheizte dreiteilige Glastür zur Vermeidung von Kondensation**



**Anti-Vandalismus Rollladen**



**Anpassbares Bedienfeld mit Touch-Display**



G-Frozen  
FF8-S

**G-Frozen ist in zwei Modellen erhältlich: mit Einzel- oder Doppelausgabe-Ebene.**

Wähle die Version mit doppeltem Regal für die Ausgabe von Tiefkühlprodukten in Standardgröße oder die Einzelregal-Version für sperrige Produkte wie Eiswürfelboxen für Cocktails oder große Tiefkühlpizzen.

STANDARDFARBE **WEISS** ○

# Cold Drinks



Speziell entwickelt für kühle Getränke, Proteinshakes, Bier oder Wein – jedes Modell unserer G-Drink-Linie ermöglicht es Dir, jede Art von Kaltgetränk mühelos auszugeben.

Passe Deinen G-Drink mit Alterskontrollfunktionen an, um gekühlten Champagner in Glasflaschen am Strand auszugeben, oder bestücke ihn mit 1-Liter-Softdrinks für eine Kinderparty in der Schule... und die Party kann losgehen!



**COLD DRINKS  
PRODUKTPALETTE**



**G-Drink Design Touch**



**G-Drink Design**



**G-Drink Standard**



**B&C Narrowstack**



**B&C Superstack**



**B&C Flexstack**

---

Die modularen Modelle G-Snack / G-Drink DESIGN wurden entwickelt, um den Nachteil einer schmalen Durchgangstür zu überwinden.

**SCHNELLE UND EINFACHE INSTALLATION**

Der elektronische Teil des Gerätes ist leicht vom mechanischen Teil zu trennen: dies reduziert das Gehäuse um 20 cm !!!





G-Drink Design 9  
Vertical Touch

## ■ G-DRINK DESIGN TOUCH

### Das Wesentliche ist nur einen Klick entfernt

Ausgestattet mit einem vertikalen Aufzug und einem hochinteraktiven, individuell anpassbaren Touchscreen ist der G-Drink Touch ein Verkaufsautomat, der entwickelt wurde, um Kunden zu begeistern und den Umsatz zu steigern.

Konzipiert als Marketinginstrument, bietet sein fortschrittlicher Touchscreen eine Multi-Auswahlfunktion, die Kunden dazu motiviert, mehr Produkte zu kaufen, während gleichzeitig nützliche Nährwertinformationen und Werbeaktionen angezeigt werden – ein benutzerfreundliches Kontrollpanel für die einfache Verwaltung Ihres Automaten.

Anschluss von bis zu 4  
Slave-Automaten





**G-DRINK 9**  
DESIGN TOUCH  
**DT9**



**G-DRINK 6**  
DESIGN TOUCH  
**DT6**

ABMESSUNGEN H x B x T	1830* x 1215 x 845 mm	1830* x 940 x 845 mm
NETTOGEWICHT (Standard-Gerät ohne Optionen)	345 Kg	295 Kg
AUSWAHLEN PRO ETAGE	9	6
ANZAHL ETAGEN	Standard 5 / Max. 7	Standard 5 / Max. 7
AUSWAHLEN	Standard 45 / Max. 63	Standard 30 / Max. 42
DISPLAY	Touchscreen 7"	Touchscreen 7"
MAX. KAPAZITÄT (0,33 L DOSEN)	504	336
MAX. KAPAZITÄT (0,50 L PET FLASCHEN)	360	240
STEUERUNG	Executive / MDB	Executive / MDB
TEMPERATURKONTROLLE	Elektronisch	Elektronisch
KÜHLEINHEIT	HCD	HCD
INNENTEMPERATUR	+2 °C bis +10 °C	+2 °C bis +10 °C
MAX. LEISTUNGS-AUFNAHME	370 W	370 W
KLIMA KLASSE	N (+16 °C bis +32 °C)	N (+16 °C bis +32 °C)
ELEKTROANSCHLUSS	230/240 V - 50/60 Hz	230/240 V - 50/60 Hz
ENERGIEKLASSE		
ENERGIEVERBRAUCH (kWh per annum)	817	624

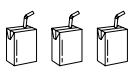
\*Mit Nivellierschrauben

**PET FLASCHEN, GLASFLASCHEN, DOSEN**  
MÖGLICHE PRODUKTABMESSUNGEN



DURCHMESSER	min. 43.5 mm	max. 73 mm
HÖHE	min. 88 mm	max. 285 mm
GEWICHT	min. 185 g	max. 653 g (980 g x6F)

**KARTONVERPACKUNGEN**  
MÖGLICHE PRODUKTABMESSUNGEN



BREITE	min. 52 mm	max. 67 mm
TIEFE	min. 40 mm	max. 47 mm
HÖHE	min. 85 mm	max. 134 mm
GEWICHT	min. 213 g	max. 400 g



Energieeinsparung



Benutzerfreundlich



Modulares System



Hochleistung



Zuverlässig



Ergonomisches Design

Bitte beachten Sie: Die oben genannten Abmessungen gelten als Referenz. Überprüfen Sie sorgfältig Ihre Produkte, damit ein reibungsloser Verkauf gewährleistet wird, auch wenn die Produktabmessungen passen.

STANDARDFARBE **SCHWARZ** ●



G-Drink Design 9  
Vertical

## G-DRINK DESIGN

### Hydrolution

Unser beliebtester Verkaufsautomat mit Glasfront bietet ein modernes, elegantes und doch zeitloses Design.

Mit einer neuen, helleren LED-Beleuchtung zur besseren Präsentation der Getränke im Inneren ausgestattet, verfügt der G-Drink Design über ein innovatives, illuminiertes Tastenfeld, das sowohl bei Tageslicht als auch in dunklen Umgebungen eine einfache Auswahl ermöglicht.

Erhältlich in zwei Versionen – mit 9 oder 6 Auswahlmöglichkeiten pro Regal – ist der G-Drink Design mit einem vertikalen Aufzug, allen fortschrittlichen Kühltechnologien von SandenVendo und einem einfach zu bedienenden Türverriegelungssystem ausgestattet.

Darüber hinaus ermöglicht unser G-Drink Design die Ausgabe von Glasflaschen wie Bier, Champagner und frischen Säften – stets perfekt temperiert.

Anschluss von **1**  
Slave-Automat





**G-DRINK 9  
DESIGN  
DV9**



**G-DRINK 6  
DESIGN  
DC6**

ABMESSUNGEN H x B x T	1830* x 1215 x 845 mm	1830* x 940 x 845 mm
NETTOGEWICHT (Standard-Gerät ohne Optionen)	345 Kg	295 Kg
AUSWAHLEN PRO ETAGE	9	6
ANZAHL ETAGEN	Standard 5 / Max. 7	Standard 5 / Max. 7
AUSWAHLEN	Standard 45 / Max. 63	Standard 30 / Max. 42
MAX. KAPAZITÄT (0,33 L DOSEN)	504	336
MAX. KAPAZITÄT (0,50 L PET FLASCHEN)	360	240
STEUERUNG	Executive / MDB	Executive / MDB
TEMPERATURKONTROLLE	Elektronisch	Elektronisch
KÜHLEINHEIT	HCD	HCD
INNENTEMPERATUR	+2 °C bis +10 °C	+2 °C bis +10 °C
MAX. LEISTUNGS-AUFNAHME	370 W	370 W
KLIMA KLASSE	N (+16 °C bis +32 °C)	N (+16 °C bis +32 °C)
ELEKTROANSCHLUSS	230/240 V - 50/60 Hz	230/240 V - 50/60 Hz
ENERGIEKLASSE		
ENERGIEVERBRAUCH (kWh per annum)	817	624

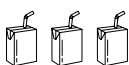
\* Mit Nivellierschrauben

**PET FLASCHEN, GLASFLASCHEN, DOSEN  
MÖGLICHE PRODUKTABMESSUNGEN**



DURCHMESSER	min. 43.5 mm	max. 73 mm
HÖHE	min. 88 mm	max. 285 mm
GEWICHT	min. 185 g	max. 653 g (980 g x6F)

**KARTONVERPACKUNGEN  
MÖGLICHE PRODUKTABMESSUNGEN**



BREITE	min. 52 mm	max. 67 mm
TIEFE	min. 40 mm	max. 47 mm
HÖHE	min. 85 mm	max. 134 mm
GEWICHT	min. 213 g	max. 400 g



**Energieeinsparung**



**Benutzerfreundlich**



**Modulares System**



**Hochleistung**



**Zuverlässig**



**Ergonomisches Design**

Bitte beachten Sie: Die oben genannten Abmessungen gelten als Referenz. Überprüfen Sie sorgfältig Ihre Produkte, damit ein reibungsloser Verkauf gewährleistet wird, auch wenn die Produktabmessungen passen.

STANDARDFARBE **SCHWARZ** ●



G-Drink DM 9  
Vertical

## G-DRINK STANDARD

### Erhöhen Sie Ihre Vending-Standards

Im Gegensatz zur landläufigen Meinung, dass „Standard“ weniger bedeutet, ist unser G-Drink Standard ein Verkaufsautomat, der sich nicht hinter anderen Modellen verstecken muss.

Ausgestattet mit den fortschrittlichsten Kühltechnologien von SandenVendo und einem vertikalen Aufzug, ist der G-Drink Standard in zwei geräumigen Varianten erhältlich – mit 9 oder 6 Auswahlmöglichkeiten pro Regal. Beide Modelle verfügen über ein neues LED-Beleuchtungssystem, das die Sichtbarkeit der Getränke im Inneren verbessert.

Darüber hinaus kann unser G-Drink Standard Glasflaschen wie Bier, Champagner und frische Säfte immer auf perfekter Temperatur ausgeben.

Anschluss von **1**  
Slave-Automat





**G-DRINK 9  
STANDARD  
DM9**

**G-DRINK 6  
STANDARD  
DM6**

ABMESSUNGEN H x B x T	1830* x 1215 x 845 mm	1830* x 940 x 845 mm
NETTOGEWICHT (Standard-Gerät ohne Optionen)	345 Kg	295 Kg
AUSWAHLEN PRO ETAGE	9	6
ANZAHL ETAGEN	Standard 5 / Max. 7	Standard 5 / Max. 7
AUSWAHLEN	Standard 45 / Max. 63	Standard 30 / Max. 42
MAX. KAPAZITÄT (0,33 L DOSEN)	504	336
MAX. KAPAZITÄT (0,50 L PET FLASCHEN)	360	240
STEUERUNG	Executive / MDB	Executive / MDB
TEMPERATURKONTROLLE	Elektronisch	Elektronisch
KÜHLEINHEIT	HCD	HCD
INNENTEMPERATUR	+2 °C bis +10 °C	+2 °C bis +10 °C
MAX. LEISTUNGS-AUFNAHME	370 W	370 W
ELEKTROANSCHLUSS	N (+16 °C bis +32 °C)	N (+16 °C bis +32 °C)
KLIMA KLASSE	230/240 V - 50/60 Hz	230/240 V - 50/60 Hz
ENERGIEKLASSE		
ENERGIEVERBRAUCH (kWh per annum)	817	624


\* Mit Nivellierschrauben.

**PET FLASCHEN, GLASFLASCHEN, DOSEN  
MÖGLICHE PRODUKTABMESSUNGEN**



DURCHMESSER	min. 43.5 mm	max. 73 mm
HÖHE	min. 88 mm	max. 285 mm
GEWICHT	min. 185 g	max. 653 g (980 g x6F)

**KARTONVERPACKUNGEN  
MÖGLICHE PRODUKTABMESSUNGEN**



BREITE	min. 52 mm	max. 67 mm
TIEFE	min. 40 mm	max. 47 mm
HÖHE	min. 85 mm	max. 134 mm
GEWICHT	min. 213 g	max. 400 g



**Energieeinsparung**



**Benutzerfreundlich**



**Modulares System**



**Hochleistung**



**Zuverlässig**



**Ergonomisches Design**

Bitte beachten Sie: Die oben genannten Abmessungen gelten als Referenz. Überprüfen Sie sorgfältig Ihre Produkte, damit ein reibungsloser Verkauf gewährleistet wird, auch wenn die Produktabmessungen passen.

STANDARDFARBE **SCHWARZ** ●



XS-C36

## ■ B&C DESIGN NARROWSTACK

### Die umweltfreundlichste Automatenlösung

SandenVendo verdankt seinen Ruf einer zuverlässigen mechanischen Technologie und hochwertigen Kühleinheiten, die seit den 1930er Jahren in jedem seiner Vending-Modelle integriert sind.

Der Bottle&Can-Automat ist ein wahres Aushängeschild in puncto Qualität und Langlebigkeit: Dieser einfache, aber funktionale Schachtautomat wurde jetzt mit modernen Funktionen und einer benutzerfreundlichen Oberfläche aktualisiert.

Mit Blick auf die Umwelt wurde der B&C Design Narrowstack auch in einer HC-Version (R290 – Kohlenwasserstoff) entwickelt, was unser Engagement für den Einsatz natürlicher Kältemittel in unseren Verkaufsautomaten unterstreicht.

Rüsten Sie Ihren B&C mit dem Outdoor-Kit auf, IP34-zertifiziert, mit Regenschutzpaneelen und integrierten Wasserabläufen – für optimale Leistung auch im Freien.



**B&C DESIGN  
NARROWSTACK 10  
L-C4X**

**B&C DESIGN  
NARROWSTACK 8  
M-C48**

**B&C DESIGN  
NARROWSTACK 7  
S-C47**

**B&C DESIGN  
NARROWSTACK 6  
XS-C36**

ABMESSUNGEN H x B x T	1830 x 1015 x 955 mm	1830 x 850 x 955 mm	1830 x 750 x 955 mm	1830 x 650 x 800 mm
NETTOGEWICHT (Standard-Gerät ohne Optionen)	375 Kg	340 Kg	300 Kg	280 Kg
AUSWAHLEN / SCHÄCHTE	10	8	7	6
STEUERUNG	Executive / MDB	Executive / MDB	Executive / MDB	Executive / MDB
TEMPERATURKONTROLLE	Elektronisch	Elektronisch	Elektronisch	Elektronisch
KÜHLEINHEIT	HCD	HCD	HCD	HCD
INNENTEMPERATUR	+1 °C bis +25 °C	+1 °C bis +25 °C	+1 °C bis +25 °C	+1 °C bis +25 °C
MAX. LEISTUNGS-AUFNAHME	320 W	320 W	320 W	320 W
ELEKTROANSCHLUSS	220/240 V - 50 Hz	220/240 V - 50 Hz	220/240 V - 50 Hz	220/240 V - 50 Hz
KLIMA KLASSE	N (+16 °C bis +32 °C)	N (+16 °C bis +32 °C)	N (+16 °C bis +32 °C)	N (+16 °C bis +32 °C)
ENERGIEKLASSE				
ENERGIEVERBRAUCH (kWh per annum)	577	550	507	566

FASSUNGSVERMÖGEN		L-C4X	M-C48	S-C47	XS-C36
PET-FLASCHE 0,50 L	Ø 65 mm   H 235 mm	340	272	237	102
SLIM-DOSE 0,25 L	Ø 53 mm   H 135 mm	750	600	525	300
DOSE 0,33 L	Ø 66 mm   H 116 mm	680	544	476	306
SLEEK-DOSE 0,33 L	Ø 57,5 mm   H 146 mm	570	456	399	228
PRODUKTABMESSUNGEN	DURCHMESSER Ø	min 52 > max 72 mm	min 52 > max 72 mm	min 52 > max 72 mm	min 52 > max 72 mm
	HÖHE	min 80 > max 355 mm	min 80 > max 355 mm	min 80 > max 355 mm	min 80 > max 355 mm
MECHANISMUSTYP	SCHMALSCHACHT	4D	4D	4D	3D

Hinweis: Kapazitätsangaben können je nach Form und Abmessung der Produkte variieren.



**Umweltfreundliche  
Lösung**



**Zuverlässig**



**Kosteneffizient**



**Über 40 Jahre  
garantierte Qualität**



**Plug & Play**

STANDARDFARBE **SCHWARZ** ●



C26

### ■ B&C DESIGN SUPERSTACK

## Eine klügere und umweltfreundlichere Wahl

Der SuperStack C26 wurde entwickelt, um der steigenden Nachfrage nach dem Verkauf von Glasflaschen – insbesondere in der DACH-Region – gerecht zu werden, im Einklang mit staatlichen Richtlinien zur Förderung von Recycling und Wiederverwendbarkeit für eine nachhaltigere Zukunft.

Dieser robuste Plug-and-Play-Verkaufsautomat bietet durch einen seit Jahrzehnten bewährten Mechanismus einen einfachen Geschäftsbetrieb. Seine zuverlässige Technologie garantiert einen reibungslosen Ablauf und erfüllt höchste Qualitäts- und Umweltstandards.

Im Rahmen unseres Engagements für Nachhaltigkeit kehrt dieses beliebte Modell in einer umweltfreundlichen HC-Version (R290 – Kohlenwasserstoff) zurück, als klares Zeichen unserer Verpflichtung zu natürlichen Kältemitteln und umweltschonenden Vending-Lösungen.

**B&C DESIGN  
SUPERSTACK  
C26**

ABMESSUNGEN H x B x T	1830 x 1015 x 750 mm
NETTOGEWICHT (Standard-Gerät ohne Optionen)	390 Kg
AUSWAHLEN / SCHÄCHTE	6
STEUERUNG	Executive / MDB
TEMPERATURKONTROLLE	Elektronisch
KÜHLEINHEIT	HCD
INNENTEMPERATUR	+1 °C bis +25 °C
MAX. LEISTUNGS-AUFNAHME	320 W
ELEKTROANSCHLUSS	220/240 V - 50/60 Hz
KLIMA KLASSE	N (+16 °C bis +32 °C)
ENERGIEKLASSE	
ENERGIEVERBRAUCH (kWh per annum)	625

**FASSUNGSVERMÖGEN**

**C26**

GLASFLASCHEN 0,50 L	Ø 65 mm   H 235 mm	180
PET-FLASCHEN 0,50 L	Ø 65 mm   H 235 mm	180
DOSEN 0,33 L	Ø 66 mm   H 116 mm	360
PRODUKTABMESSUNGEN	DURCHMESSER Ø	min 57,6 > max 72,5 mm
	HÖHE	min 116 > max 295 mm
MECHANISMUSTYP	Superstack	2D

Hinweis: Kapazitätsangaben können je nach Form und Abmessung der Produkte variieren.

**Fördert Wiederverwendung und Recycling**

**Entwickelt gemäß EU-Richtlinie zu Verpackungen und Abfällen**

**Ausgerichtet auf die Ziele des EU-Green Deal**

**Kompatibel mit dem DRS-System (Pfandrückgabe-System) – bereit für Pfandrückgaben**



**Umweltfreundliche  
Lösung**



**Zuverlässig**



**Kosteneffizient**



**Über 40 Jahre  
garantierte Qualität**



**Plug & Play**

STANDARDFARBE **SCHWARZ** ●



CFX

## ■ B&C DESIGN FLEXSTACK

### Unser Großer für Großes

Gestützt auf die langjährige Erfahrung von SandenVendo in der Vending-Branche, einschließlich patentierter Kühltechnologien in jeder einzelnen Maschine, wurde der Bottle&Can Design Flexstack entwickelt, um 1L- und 1,5L-Flaschen auf die effizienteste und flexibelste Weise auszugeben.

Dank eines fortschrittlichen Kühlsystems mit HC (R290) – einem natürlichen und umweltfreundlichen Kältemittel – ist der B&C Design Flexstack ein einfaches und intelligentes Vendinggerät mit minimalem Wartungsaufwand.

Rüsten Sie Ihren B&C mit dem IP34-konformen Outdoor-Kit auf: eine Lösung mit Regenschutzpaneelen und integrierten Wasserabflüssen für optimale Leistung im Außenbereich.

**B&C DESIGN**  
**FLEXSTACK**  
**CFX-FLEX**

ABMESSUNGEN H x B x T	1830 x 1015 x 955 mm
NETTOGEWICHT (Standard-Gerät ohne Optionen)	375 Kg
AUSWAHLEN	10
ANZAHL DER SCHÄCHTE	5 - 7
STEUERUNG	Executive / MDB
KÜHLEINHEIT	HCD
INNENTEMPERATUR	+1 °C bis +25 °C
MAX. LEISTUNGS-AUFNAHME	320 W
ELEKTROANSCHLUSS	220/240 V - 50 Hz
KLIMA KLASSE	N (+16 °C bis +32 °C)
ENERGIEKLASSE	
ENERGIEVERBRAUCH (kWh per annum)	577

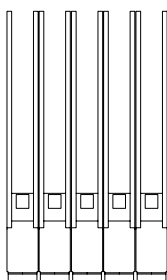
VERKAUFSKAPAZITÄT / VORKÜHLUNG	STANDARD-MODUL*	SCHMAL-MODUL**
DOSE 0,33 l	87 / 3 (3D)	51 / 3 (3D)
PET FLASCHE 0,50 l	29 / 1 (1D)	17 / 1 (1D)
PET FLASCHE 1,00 l	22-24 / 1 (1D)	-
PET FLASCHE 1,50 l	16-18 / 1 (1D)	-

\* STANDARD-MODUL Produktabmessungen: Ø Min. 66 mm - Max. 90 mm, Länge Max. 345 mm

\*\* SCHMAL-MODUL Produktabmessungen: Ø Min. 53 mm - Max. 70 mm, Länge Max. 355 mm

Kapazitätsangaben ohne Gewähr.

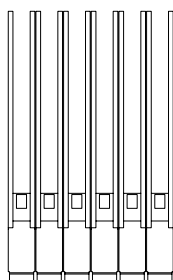
**5 STANDARDMODULE**



**5x**

PET-FLASCHE 1.5 L

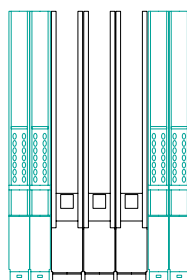
**6 SCHMALMODULE**



**6x**

PET-FLASCHE 1 L

**4 SCHMALMODULE  
+ 3 STANDARDMODULE**



**4x**

DOSEN 33 CL  
oder  
PET-FLASCHE 0.5 L

**+ 3x**

PET-FLASCHE 1.5 L



**Umweltfreundliche  
Lösung**



**Kosteneffizient**



**Zuverlässig**



**Plug & Play**



**Über 40 Jahre  
garantierte Qualität**

STANDARDFARBE **SCHWARZ** ●

# Hot Drinks & Coffee

Der perfekte Begleiter zu einem G-Snack: Unsere G-Caffè-Linie wurde entwickelt, um frisch gebrühten Espresso und Heißgetränke in Ihrer Lieblingstemperatur zu servieren – lauwarm, heiß oder sehr heiß!

Jedes Modell ist mit einem interaktiven, anpassbaren Touchscreen-Auswahlfeld in 7" oder 18,5" ausgestattet und unterstützt Bar- und digitale Zahlungen.

Zudem kann jede Einheit mit Grafiken individuell gestaltet werden, die sich harmonisch an jedes Einrichtungskonzept anpassen.



## HOT DRINKS & COFFEE PRODUKTPALETTE



**G-Caffè UNI-Q Touch**



**G-Caffè UNI-Q**



### HERVORRAGENDER ITALIENISCHER ESPRESSO

Der SandenVendo Kaffee-Brüher liefert authentische Espresso-Geschmacksstoffe und Aromen, wie es nur die Italiener können. Es gibt zwei Arten von Brühern: einen für den echten italienischen Espresso und die breitere Variante für den europäischen Stil mit mehr Wasser, beide bieten einen ausgezeichneten italienischen Geschmack.



### EINE TASSE, EINE TEMPERATUR

Dank des genauen Temperaturmanagements sind individuelle Getränketemperatureinstellungen möglich. Die Benutzer können die Temperatur ihrer Getränke auch auf dem Touchscreen einstellen Warm > Heiß > Sehr heiß.



### NIEDRIGER ENERGIEVERBRAUCH

Innovatives Temperaturmanagement mit der SandenVendo Instant-Heiztechnologie. Energieeffizientes Design mit sehr niedriger thermischer Masse, das keine Stand-by-Funktion benötigt. Das System verwendet immer frisches Wasser und stellt genau die Menge bereit, die für jedes Getränk erforderlich ist.



G-Caffè UNI-Q  
Touch

## ■ G-CAFFÈ UNI-Q TOUCH

Ihre Kaffeepause war noch nie so smart

Entwickelt mit Blick auf die Bedürfnisse der Kunden, ist der G-Caffè UNI-Q Touch mit einem neuen 18,5-Zoll-Touchdisplay ausgestattet, das auch für Menschen mit Behinderungen zugänglich ist.

Koppeln Sie ein G-Snack-Slave-Modell mit dem neuen G-Caffè UNI-Q Touch und bieten Sie Ihren Kunden eine vollständige Auswahl an Snacks passend zu ihren Heißgetränken. Das neue 18,5-Zoll-Touchdisplay verarbeitet Mehrfachbestellungen und führt die Nutzer durch den gesamten Kaufvorgang, indem es Produktangebote, Nährwertinformationen und visuelle Inhalte Ihrer Wahl anzeigt.

Anschluss von bis zu **4**  
Slave-Automaten



**G-CAFFÈ UNI-Q TOUCH  
ESPRESSO  
HS 7T**
**G-CAFFÈ UNI-Q TOUCH  
INSTANT  
HN 7T**

ABMESSUNGEN H x B x T	1830 x 655 x 770 mm		1830 x 655 x 770 mm	
NETTOGEWICHT (Standard-Gerät ohne Optionen)	180 Kg		180 Kg	
BECHERTYP	Ø 70-73 mm	Ø 80 mm	Ø 70-73 mm	Ø 80 mm
ANZAHL BECHER	Max. 750	Max. 550	Max. 750	Max. 550
KAPAZITÄT RÜHRSTABDISPENSER (90/105/115 mm)	500 Stück		500 Stück	
AUSWAHLEN	22		22	
VORAUSSWAHL	1 (Zucker)		1 (Zucker)	
ZUTATENBEHÄLTER	6x M (4,4 l)		8x M (4,4 l)	
DISPLAY	Touchscreen 18,5"		Touchscreen 18,5"	
WASSERANSCHLUSS / DRUCK	G 3/4" 2-8 bar (0,2 Mpa – 0,8 Mpa)		G 3/4" 2-8 bar (0,2 Mpa – 0,8 Mpa)	
STEUERUNG	MDB / Executive		MDB / Executive	
HEIZGERÄT (NENNLEISTUNG)	1x 2300W (Espresso) 1x 3200W (Pulver)		1x 3200W	
ELEKTROANSCHLUSS	220-240 V / 50-60 Hz		220-240 V / 50-60 Hz	
ENERGIEVERBRAUCH	134 Wh/L		134 Wh/L	

\*Energieverbrauch in Wh pro ausgegebenem Liter Espresso

HAUPTKOMPONENTEN	ANZAHL	KAPAZITÄT
KAFFEEBOHNEN-BEHÄLTER	1	4.9 kg (standard) - 5.1 kg (gross)
KAFFEEMÜHLE	1	Professionelles Mahlwerk
ZUCKERBEHÄLTER	1	5.8 l - 5 kg

ZUTATENBEHÄLTER	BEHÄLTERGRÖSSE (4,4 l)
ZUCKER	3.8 kg
MILCHPULVER	1.4 kg
SCHOKOLADE	3.3 kg
ZITRONENTEE	4.4 kg
INSTANT KAFFEE	2.2 kg


**BENUTZERSCHNITTSTELLE**

LED BELEUCHTETE FRONT  
ERGONOMISCHES DESIGN FÜR KINDER UND ROLLSTUHLFAHRER  
FLEXIBLES BECHERWERK SERIENMÄSSIG ERHÄLTICH 70 – 73 mm (OPTION 80 mm)  
AUSREICHEND PLATZ FÜR DEN EINBAU VON BIS ZU 3 ZAHLUNGSSYSTEMEN  
LINUS-BETRIEBSSYSTEM  
MASTER-SLAVE-VERBINDUNGEN MIT G-SNACK-SLAVE MASCHINE


**WARTUNG**

SW-UPDATE ÜBER USB  
LEICHT HERAUSZIEHBARE SCHUBLADE FÜR SCHNELLE WARTUNG  
24 V GLEICHSTROM-ANSCHLÜSSE (AUSSER HEIZUNG, MÜHLE, PUMPE)


**Benutzerfreundlicher  
18,5"-Touchscreen**

Kunden- und Marktbedürfnisse im Fokus



Patentiertere Lösung



Benutzerfreundlich

STANDARDFARBE **SCHWARZ** ●



G-Caffè UNI-Q

## ■ G-CAFFÈ UNI-Q

### Einzigartig auf den ersten Blick

Genießen Sie einen echten italienischen Espresso: G-Caffè UNI-Q ist der Verkaufsautomat, der dank seines raffinierten, 100 % italienischen Espressobrühers das volle Aroma des Kaffees entfaltet.

Ausgestattet mit einem innovativen Temperaturmanagementsystem mit Soforterwärmung ist G-Caffè UNI-Q ein energiesparender Automat mit geringer thermischer Masse, der die kontinuierliche Zubereitung von Getränken ermöglicht.

Erhältlich als Espresso- oder Instant-Version verfügen beide Modelle über ein innovatives Touch-Display.

Anschluss von bis zu 4  
Slave-Automaten



	<b>G-CAFFÈ UNI-Q ESPRESSO HS 7</b>		<b>G-CAFFÈ UNI-Q INSTANT HN 7</b>	
ABMESSUNGEN H x B x T	1830 x 655 x 770 mm		1830 x 655 x 770 mm	
NETTOGEWICHT (Standard-Gerät ohne Optionen)	180 Kg		180 Kg	
BECHERTYP	Ø 70-73 mm	Ø 80 mm	Ø 70-73 mm	Ø 80 mm
ANZAHL BECHER	Max. 750	Max. 550	Max. 750	Max. 550
KAPAZITÄT RÜHRSTABDISPENSER (90/105/115 mm)	500 Stück		500 Stück	
AUSWAHLEN	22		22	
VORAUSSWAHL	1 (Zucker)		1 (Zucker)	
ZUTATENBEHÄLTER	6x M (4,4 l)		8x M (4,4 l)	
DISPLAY	Touchscreen 7"		Touchscreen 7"	
WASSERANSCHLUSS / DRUCK	G 3/4" 2-8 bar (0,2 Mpa – 0,8 Mpa)		G 3/4" 2-8 bar (0,2 Mpa – 0,8 Mpa)	
STEUERUNG	MDB / Executive		MDB / Executive	
HEIZGERÄT (NENNLEISTUNG)	1x 2300W (Espresso) 1x 3200W (Pulver)		1x 3200W	
ELEKTROANSCHLUSS	220-240 V / 50-60 Hz		220-240 V / 50-60 Hz	
ENERGIEVERBRAUCH	134 Wh/L		134 Wh/L	

\*Energieverbrauch in Wh pro ausgegebenem Liter Espresso

HAUPTKOMPONENTEN	ANZAHL	KAPAZITÄT
KAFFEEBOHNEN-BEHÄLTER	1	4.9 kg (Standard) - 5.1 kg (Gross)
KAFFEEMÜHLE	1	Professionelles Mahlwerk
ZUCKERBEHÄLTER	1	5.8 l - 5 kg

ZUTATENBEHÄLTER	BEHÄLTERGRÖSSE (4,4 l)
ZUCKER	3.8 kg
MILCHPULVER	1.4 kg
SCHOKOLADE	3.3 kg
ZITRONENTEE	4.4 kg
INSTANT KAFFEE	2.2 kg



#### INNOVATIONEN

- INDIVIDUELLE GETRÄNKETEMPERATUR-EINSTELLUNG
- TEMPERATURVORWAHL
- EINFACHE REGELMÄSSIGE WARTUNG ÜBER TOUCH PANEL
- KAFFEEBEHÄLTER FLEX-SYSTEM
- GROSSES VFD (VAKUUM FLUORESCENZ GRAFIK DISPLAY)
- VARIABLE MIXERDREHZAHL
- VARIABLE GESCHWINDIGKEITEN DER PRODUKTMOTOREN



#### BENUTZERSCHNITTSTELLE

- LED BELEUCHTETE FRONT
- ERGONOMISCHES DESIGN FÜR KINDER UND ROLLSTUHLFAHRER
- FLEXIBLER BECHERDISPENSER STANDARD 70-73 mm (OPTION 80 mm)
- VORBEREITET FÜR BIS ZU DREI ZAHLUNGSSYSTEME ZUSAMMEN MIT LINUS OS
- MASTER-SLAVE ANSCHLUSSMÖGLICHKEIT FÜR G-SNACK-SLAVE



#### WARTUNG

- SOFTWARE AKTUALISIERUNG ÜBER USB
- LEICHT HERAUSZIEHBARER EINSCHUB FÜR SCHNELLE WARTUNG
- 24 VDC KOMPONENTEN (AUSSER HEIZUNG, MAHLWERK, PUMPE)



Patentierte Lösung



Benutzerfreundlich

STANDARDFARBE **SCHWARZ** ●



# Shop Solutions

**DEINE NEUEN VERBÜNDETEN IM VENDING  
SIND ROBUST UND IMMER EINSATZBEREIT.**



**Unsere Vending-Lösungen für 24/7-Shops, Großraumbüros,  
Einkaufszentren und unabhängige Geschäfte.**

**Gestalten Sie Ihren neuen Vending-Bereich mit den Modellen,  
die am besten zu Ihrem Geschäft und Ihren Kunden passen.**

**Mach das Einkaufserlebnis  
jedes Kunden zu etwas  
Einzigartigem – mit  
Kreativität und stets  
verfügbarem Zugang zu  
Getränken, Snacks und  
Produkten aller Art!**



**Brain  
Multi Module  
Vendor**

Jedes BRAIN-System (verfügbar auf all unseren Touchscreen-Geräten) kann bis zu vier Slave-Einheiten steuern – darunter G-Snack, G-Drink, G-Frozen oder Locker. Kombinieren Sie verschiedene Vending-Modelle, um ein vollautomatisiertes Einzelhandelsgeschäft zu schaffen, das rund um die Uhr geöffnet ist – wie ein Mini-Markt!

Bieten Sie ein vielfältiges Produktsortiment an, von Non-Food-Artikeln bis zu sperrigen Produkten, Arbeitszubehör oder temperaturempfindlichen Lebensmitteln – alles mit unvergleichlicher Effizienz!



**Shop**  
24 hours



# Für die mutigsten Träumer des Vending

Von frischen Lebensmitteln bis hin zu Reiseartikeln, Tierbedarf und Apothekenprodukten – unsere Lösungen für automatisierte Shops können jede Art von Ware aufnehmen, dank der großen Auswahl an verfügbaren Automaten, einschließlich Maschinen für Kaffee und Heißgetränke.



Überleg nicht zweimal! Wähle die automatisierten Shop-Lösungen von SandenVendo, um Deinen neuen, technologischen und vielseitigen Verkaufsstandort überall auf der Welt einzurichten.



# Reisen & Freizeit

Richten Sie einen vollautomatisierten 24/7-Shop an stark frequentierten Orten wie Flughäfen, Busbahnhöfen und Verkehrsknotenpunkten ein, um Reisenden wichtige Last-Minute-Artikel wie technologische Geräte, Snacks und Reisekissen anzubieten.

Brauchen Sie mehr Platz? Unsere Locker bieten ausreichend Fläche für sperrige Artikel bei Raumtemperatur.



# Gesundheit & Schönheit

Der Erfolg von Automatenbetrieben hängt oft mit der Privatsphäre zusammen, die Sie den Kunden bieten. Nutzen Sie diesen Vorteil, indem Sie Erste-Hilfe-Produkte, Schönheitsartikel und rezeptfreie Medikamente auswählen, um eine diskrete Lösung anzubieten, die rund um die Uhr für Diejenigen geöffnet ist, die Privatsphäre schätzen.



# Sushi & Champagner

Wer sagt, dass Vending nicht Spaß machen kann?

Lassen Sie Ihrer Kreativität freien Lauf und gestalten Sie einen thematischen Automatenbereich mit Produkten für romantische Momente und Feierlichkeiten aller Art. Wie? Kombinieren Sie einen G-Drink voller Champagner mit einem G-Snack, der mit Sushi gefüllt ist, und fügen Sie einen Locker mit unwiderstehlichen Geschenkkartons hinzu.



# Gekühlt & Gefroren

Unsere Erfahrung in der Entwicklung modernster Kühltechnologien hat uns dazu inspiriert, eine innovative Lösung für Automaten zu schaffen, die gefrorene Produkte anbieten können.

Ob handwerklich hergestelltes oder verpacktes Eis, Eisbeutel für Cocktails, Fertiggerichte oder klassische Pizzen für späte Snacks – unsere G-Frozen-Serie ist darauf ausgelegt, eine breite Auswahl an Tiefkühlprodukten bereitzustellen.



# Mode & Branding

Wer hätte gedacht, dass Automaten ein großartiges Werbemittel sein könnten?

Verwandeln Sie sie in leistungsstarke Marketinginstrumente, indem Sie Ihren 24/7-Automatenbetrieb mit gebrandeten Grafiken personalisieren und das Interesse von Kunden auf der ganzen Welt wecken.



MMV

## ■ BRAIN (MULTI MODULE VENDOR)

### Ein Zentrum, unendliche Vielfalt

Steuern Sie bis zu vier Slave-Automaten mit nur einem Brain an - einer benutzerfreundlichen, interaktiven Zentraleinheit mit einem 18,5-Zoll-Touchscreen, die mit jedem einzelnen Automaten verbunden ist.

Beispielsweise können Sie einen G-Snack Evolution wählen, um frische oder großvolumige Produkte auszugeben, und ihn mit einem Locker verbinden, der sorgfältig zusammengestellte Körbe mit regionalen Produkten präsentiert.

Oder entscheiden Sie sich für einen G-Caffé UNI-Q zur Ausgabe von Kaffee und Heißgetränken und kombinieren ihn mit G-Drink und G-Snack, damit Ihre Kunden auch Snacks und gekühlte Getränke genießen können.

Anschluss von bis zu **4**  
Slave-Automaten



**BRAIN  
MMV**

ABMESSUNGEN H x B x T	1830*x 400 x 815 mm
NETTOGEWICHT (Standard-Gerät ohne Optionen)	105 Kg
DISPLAY	Touchscreen 18.5"
STEUERUNG	Executive / MDB
MAX. LEISTUNGS-AUFNAHME	50 W
ELEKTROANSCHLUSS	220/240 V - 50/60 Hz

\*Mit Nivellierschrauben.



Maximale  
Flexibilität



Benutzerfreundlich



Unbeaufsichtigter Service  
rund um die Uhr



Perfekte  
Kontrolle



Kosteneffizient



G-Snack  
Design



G-Drink  
Design



G-Snack  
Evolution



Locker



Frozen

STANDARDFARBE **SCHWARZ** ●





**LOCKER  
LCK-18**

**LOCKER  
LCK-20**

**LOCKER  
LCK-24**

ABMESSUNGEN H x B x T	1830 x 925 x 515 mm	1830 x 925 x 515 mm	1830 x 925 x 515 mm
NETTOGEWICHT (STANDARD-GERÄT OHNE OPTIONEN)	160 / 165 Kg	160 / 165 Kg	160 / 165 Kg
AUSWAHLEN PRO ETAGE	3	4 / 3	4
ANZAHL ETAGEN	6	6	6
AUSWAHLEN	18	20	24
MAX. LEISTUNGS-AUFNAHME	50 W	50 W	50 W
ELEKTROANSCHLUSS	220/240 V - 50/60 Hz	220/240 V - 50/60 Hz	220/240 V - 50/60 Hz


**Der Locker kann mit jedem Modell mit Touchscreen verbunden werden: Wähle zwischen einem BRAIN, einem G-Caffè UNI-Q oder unseren beliebten G-Drink- und G-Snack-Touch-Modellen.**

Erstelle mit unserem Multi Module Vendor ein vollständig automatisiertes Geschäft rund um die Uhr und füge einen Locker hinzu, um Deine Vending-Möglichkeiten zu erweitern.




### Die Flexibilität wird in 3 Konfigurationen angeboten


Alle Fächer haben eine **HÖHE** von 230 mm und eine **TIEFE** von 445 mm



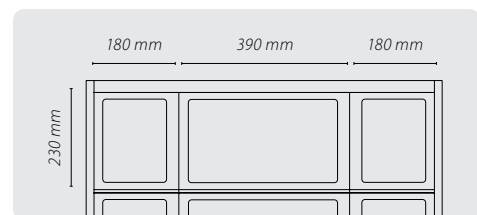
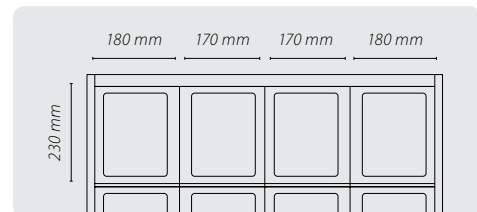
**18  
Auswahlen**



**20  
Auswahlen**



**24  
Auswahlen**



STANDARDFARBE **SCHWARZ** ●

The background of the entire page is a dark blue gradient covered with numerous small, clear water droplets of varying sizes. Interspersed among the droplets are several out-of-focus, circular light spots in shades of yellow, orange, and red, creating a bokeh effect.

# Outdoor Line

**UNSERE VENDING-LÖSUNGEN  
MIT LEIDENSCHAFT FÜR OUTDOOR**



## **Hast Du Lust auf einen Snack, aber Du befindest Dich auf dem Gipfel eines Berges?**

Mit unseren Modellen G-Snack und G-Drink Outdoor kann Jeder Snacks und Getränke genießen, umgeben von atemberaubenden Ausblicken. Zertifiziert mit IP34 gegen Regen, ist jede Maschine mit Vandalismus-Schutz, beheiztem Glas, automatischem Schalter und einem Dach ausgestattet.

Ein Antibeschlag- und Frostschutzsystem macht es ideal für die Installation an jedem OUTDOOR-Standort!

# Ausdauer & Sicherheit

Unsere Outdoor-Automatenlinie ist bekannt für ihre Langlebigkeit und Vielseitigkeit. Denke unkonventionell und installiere einen Automaten an unerwarteten Orten – genau dort, wo er am meisten gebraucht wird!

Jedes Modell wird mit dem natürlichen Kältemittel R290 betrieben – eine umweltfreundliche Lösung, die eine perfekte Integration in jede Umgebung ermöglicht und gleichzeitig extremen Temperaturen standhält.





OUTDOOR LINE  
PRODUKTPALETTE



G-Snack  
Outdoor Touch



G-Snack  
Outdoor



G-Drink  
Outdoor Touch



G-Drink  
Outdoor



G-Snack ST8 OD

## ■ G-SNACK TOUCH OUTDOOR

Entwickelt für Berufstätige, Sportler und Reisende

Der vielseitigste Automat aller Zeiten hat sich selbst übertroffen. Jetzt erhältlich mit einem hochmodernen Touchscreen, der für schnelle Mehrfachkäufe entwickelt wurde, ist der G-Snack Touch Outdoor eine sichere und intelligente Wahl zur Erfüllung unterschiedlichster Bedürfnisse.

Von Getränken und Lebensmitteln aller Art – einschließlich frischer Produkte für ein gesundes Mittagessen im Park oder ein spontanes Picknick – bis hin zu Extra-Vending-Artikeln wie Schutzausrüstung, Hightech-Geräten oder Tiernahrung: Der G-Snack Touch Outdoor kann eine breite Produktpalette aufnehmen – Du entscheidest!

Anschluss von bis zu 4  
Slave-Automaten





**G-SNACK TOUCH  
TEN (X) OUTDOOR  
STX OD**

**G-SNACK TOUCH  
EIGHT (VIII) OUTDOOR  
ST8 OD**

**G-SNACK TOUCH  
SIX (VI) OUTDOOR  
ST6 OD**

ABMESSUNGEN H x B x T	1900 x 1200 x 1010 mm	1900 x 1030 x 1010 mm	1900 x 890 x 1010 mm
NETTOGEWICHT (Standard-Gerät ohne Optionen)	400 Kg	350 Kg	325 Kg
AUSWAHLEN PRO ETAGE	10	8	6
ANZAHL ETAGEN	Standard 6 / Max. 7	Standard 6 / Max. 7	Standard 6 / Max. 7
AUSWAHLEN	Max. 70	Max. 56	Max. 42
DISPLAY	Touchscreen 7"	Touchscreen 7"	Touchscreen 7"
STEUERUNG	Executive / MDB	Executive / MDB	Executive / MDB
TEMPERATURKONTROLLE	Elektronisch	Elektronisch	Elektronisch
KÜHLEINHEIT	HCD	HCD	HCD
INNENTEMPERATUR	+2 °C bis +18 °C	+2 °C bis +18 °C	+2 °C bis +18 °C
UMGEBUNGSTEMPERATUR	-15 °C bis +38 °C	-15 °C bis +38 °C	-15 °C bis +38 °C
MAX. LEISTUNGS-AUFNAHME	450 W	450 W	450 W
ELEKTROANSCHLUSS	230/240 V - 50/60 Hz	230/240 V - 50/60 Hz	230/240 V - 50 Hz
ENERGIEKLASSE			
ENERGIEVERBRAUCH (kWh per annum)	1553 Kat. 2	1836 Kat. 3	1714 Kat. 4
		1232 Kat. 2	1619 Kat. 3
		1414 Kat. 4	1280 Kat. 2
			1518 Kat. 3
			1545 Kat. 4



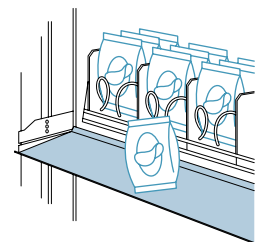
**Benutzerfreundlich**



**Dach**



**Zuverlässig**



**Regenschutz  
nach IP34**



**Beheiztes  
Glas**



**Maximale  
Flexibilität**

**SCHNELLER PRODUKTLIFT**  
Empfindliche oder zerbrechliche  
Produkte können auch aus den  
oberen Etagen ausgegeben  
werden

STANDARDFARBE **SCHWARZ** ●



G-Snack SM8 OD

## ■ G-SNACK OUTDOOR

### Naschen im Freien? Die Lösung.

Hergestellt aus hochwertigen Materialien und ausgestattet mit der besten Technologie von SandenVendo, ist der G-Snack Outdoor die sicherste und intelligenteste Lösung für dein Outdoor-Vending-Geschäft.

Gestützt auf SandenVendo's Erfahrung in Thermodynamik und Kühlsystemen verfügt der G-Snack Outdoor über einen thermomagnetischen Schalter und eine Temperatursteuerung, die speziell für den Einsatz unter anspruchsvollen Klimabedingungen entwickelt wurden.

Dieses IP34-zertifizierte, regengeschützte Modell ist mit einer beheizten, beschlagfreien Glasscheibe, einem neuen vandalismussicheren Design und einem intelligenten LED-Beleuchtungssystem ausgestattet.

Anschluss von **1**  
Slave-Automat





**G-SNACK  
TEN (X) OUTDOOR  
SMX OD**

**G-SNACK  
EIGHT (VIII) OUTDOOR  
SM8 OD**

**G-SNACK  
SIX (VI) OUTDOOR  
SM6 OD**

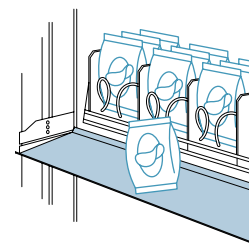
ABMESSUNGEN H x B x T	1900 x 1200 x 1010 mm	1900 x 1030 x 1010 mm	1900 x 890 x 1010 mm
NETTOGEWICHT (Standard-Gerät ohne Optionen)	400 Kg	350 Kg	325 Kg
AUSWAHLEN PRO ETAGE	10	8	6
ANZAHL ETAGEN	Standard 6 / Max. 7	Standard 6 / Max. 7	Standard 6 / Max. 7
AUSWAHLEN	Max. 70	Max. 56	Max. 42
STEUERUNG	Executive / MDB	Executive / MDB	Executive / MDB
TEMPERATURKONTROLLE	Elektronisch	Elektronisch	Elektronisch
KÜHLEINHEIT	HCD	HCD	HCD
INNENTEMPERATUR	+2 °C bis +18 °C	+2 °C bis +18 °C	+2 °C bis +18 °C
UMGEBUNGSTEMPERATUR	-15 °C bis +38 °C	-15 °C bis +38 °C	-15 °C bis +38 °C
MAX. LEISTUNGS-AUFNAHME	450 W	450 W	450 W
ELEKTROANSCHLUSS	230/240 V - 50/60 Hz	230/240 V - 50/60 Hz	230/240 V - 50 Hz
ENERGIEKLASSE	 Kat. 2   Kat. 3   Kat. 4	 Kat. 2   Kat. 3   Kat. 4	 Kat. 2   Kat. 3   Kat. 4
ENERGIEVERBRAUCH (kWh per annum)	1553   1836   1714 Kat. 2   Kat. 3   Kat. 4	1232   1619   1414 Kat. 2   Kat. 3   Kat. 4	1280   1518   1545 Kat. 2   Kat. 3   Kat. 4



**Dach**



**Beheiztes  
Glas**



**SCHNELLER PRODUKTLIFT**

Empfindliche oder zerbrechliche Produkte können auch aus den oberen Etagen ausgegeben werden



**Regenschutz  
nach IP34**



**Zuverlässig**



**Maximale  
Flexibilität**

STANDARDFARBE **SCHWARZ** ●



G-Drink DT 9 OD  
Vertical Outdoor

## ■ G-DRINK TOUCH OUTDOOR

### Erfrischung im Freien auf Knopfdruck

Wenn Premium-Bedienkomfort auf Outdoor-Vending trifft, entsteht der G-Drink Touch Outdoor – das neue Design von SandenVendo, das auf die neue Generation von Automatenutzern und ihre Kaufgewohnheiten abgestimmt ist.

Der neue G-Drink Touch Outdoor ist eine intelligente Lösung zur Steigerung und Beschleunigung des Verkaufs dank eines intuitiven Touchscreens, der für Mehrfachkäufe, die Anzeige von Markenaktionen und Nährwertinformationen entwickelt wurde. Ausgestattet mit einem vandalismussicheren Schutz und IP34-Regenschutzmerkmalen ist das Servieren von Kaltgetränken im Außenbereich so einfach wie nie zuvor.

Anschluss von bis zu **4**  
Slave-Automaten





**G-DRINK 9**  
OUTDOOR TOUCH  
**DT9 OD**



**G-DRINK 6**  
OUTDOOR TOUCH  
**DT6 OD**

ABMESSUNGEN H x B x T	1875* x 1260 x 1010 mm	1875* x 990 x 1010 mm
NETTOGEWICHT (Standard-Gerät ohne Optionen)	410 Kg	350 Kg
AUSWAHLEN PRO ETAGE	9	6
ANZAHL ETAGEN	Standard 5 / Max. 7	Standard 5 / Max. 7
AUSWAHLEN	Standard 45 / Max. 63	Standard 30 / Max. 42
DISPLAY	Touchscreen 7"	Touchscreen 7"
MAX. KAPAZITÄT (0,33 L DOSEN)	504	336
MAX. KAPAZITÄT (0,50 L PET FLASCHEN)	360	240
STEUERUNG	Executive / MDB	Executive / MDB
TEMPERATURKONTROLLE	Elektronisch	Elektronisch
KÜHLEINHEIT	HCD	HCD
INNENTEMPERATUR	+2 °C bis +10 °C	+2 °C bis +10 °C
UMGEBUNGSTEMPERATUR	-15 °C bis +38 °C	-15 °C bis +38 °C
MAX. LEISTUNGS-AUFNAHME	490 W	490 W
ELEKTROANSCHLUSS	230/240 V - 50/60 Hz	230/240 V - 50/60 Hz
ENERGIEKLASSE		
ENERGIEVERBRAUCH (kWh per annum)	1700	1290

\*Mit Nivellierschrauben.



**Benutzerfreundlich**



**Dach**



**PET FLASCHEN, GLASFLASCHEN, DOSEN**  
MÖGLICHE PRODUKTABMESSUNGEN

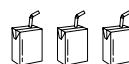
DURCHMESSER	min. 43.5 mm	max. 73 mm
HÖHE	min. 88 mm	max. 285 mm
GEWICHT	min. 185 g	max. 653 g (980 g x6F)



**Regenschutz**  
nach IP34



**Beheiztes**  
Glas



**KARTONVERPACKUNGEN**  
MÖGLICHE PRODUKTABMESSUNGEN

BREITE	min. 52 mm	max. 67 mm
TIEFE	min. 40 mm	max. 47 mm
HÖHE	min. 85 mm	max. 134 mm
GEWICHT	min. 213 g	max. 400 g



**Zuverlässig**



**Ergonomisches**  
Design

Bitte beachten Sie: Die oben genannten Abmessungen gelten als Referenz. Überprüfen Sie sorgfältig Ihre Produkte, damit ein reibungsloser Verkauf gewährleistet wird, auch wenn die Produktabmessungen passen.

STANDARDFARBE **SCHWARZ** ●



G-Drink DM 9 OD  
Vertical Outdoor

## ■ G-DRINK OUTDOOR

### Erfrischung im Freien

Die Outdoor-Version des beliebten G-Drink-Modells von SandenVendo, IP34-zertifiziert gegen Regen, vereint alle Innovationen eines Premium-Automaten mit neuen Funktionen für den Außeneinsatz – darunter beheiztes, beschlagfreies Glas, ein schützendes Dach und eine vandalismussichere Fronttür für zusätzlichen Schutz.

Dank seines thermomagnetischen Schalters und der Anti-Frost-Funktion mit Temperaturregelung, die speziell für den Außeneinsatz entwickelt wurde, kann der G-Drink Outdoor auch bei Minustemperaturen betrieben werden, während das LED-Beleuchtungssystem nachts als wertvolle Unterstützung dient.

Anschluss von **1**  
Slave-Automat





**G-DRINK 9  
OUTDOOR  
DM9 OD**



**G-DRINK 6  
OUTDOOR  
DM6 OD**

ABMESSUNGEN H x B x T	1875* x 1260 x 1010 mm	1875* x 990 x 1010 mm
NETTOGEWICHT (Standard-Gerät ohne Optionen)	410 Kg	350 Kg
AUSWAHLEN PRO ETAGE	9	6
ANZAHL ETAGEN	Standard 5 / Max. 7	Standard 5 / Max. 7
AUSWAHLEN	Standard 45 / Max. 63	Standard 30 / Max. 42
MAX. KAPAZITÄT (0,33 L DOSEN)	504	336
MAX. KAPAZITÄT (0,50 L PET FLASCHEN)	360	240
STEUERUNG	Executive / MDB	Executive / MDB
TEMPERATURKONTROLLE	Elektronisch	Elektronisch
KÜHLEINHEIT	HCD	HCD
INNENTEMPERATUR	+2 °C bis +10 °C	+2 °C bis +10 °C
UMGEBUNGSTEMPERATUR	-15 °C bis +38 °C	-15 °C bis +38 °C
MAX. LEISTUNGS-AUFNAHME	490 W	490 W
ELEKTROANSCHLUSS	230/240 V - 50/60 Hz	230/240 V - 50/60 Hz
ENERGIEKLASSE		
ENERGIEVERBRAUCH (kWh per annum)	1700	1290

\* Mit Nivellierschrauben.



**Regenschutz  
nach IP34**



**Dach**



**Zuverlässig**



**Beheiztes  
Glas**

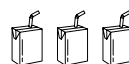


**Ergonomisches  
Design**



**PET FLASCHEN, GLASFLASCHEN, DOSEN  
MÖGLICHE PRODUKTABMESSUNGEN**

DURCHMESSER	min. 43.5 mm	max. 73 mm
HÖHE	min. 88 mm	max. 285 mm
GEWICHT	min. 185 g	max. 653 g (980 g x6F)



**KARTONVERPACKUNGEN  
MÖGLICHE PRODUKTABMESSUNGEN**

BREITE	min. 52 mm	max. 67 mm
TIEFE	min. 40 mm	max. 47 mm
HÖHE	min. 85 mm	max. 134 mm
GEWICHT	min. 213 g	max. 400 g

Bitte beachten Sie: Die oben genannten Abmessungen gelten als Referenz. Überprüfen Sie sorgfältig Ihre Produkte, damit ein reibungsloser Verkauf gewährleistet wird, auch wenn die Produktabmessungen passen.

STANDARDFARBE **SCHWARZ** ●

# Connectable Machines

**ENTWICKELT, UM DEINE VENDING-CHANCEN  
ZU ERWEITERN**

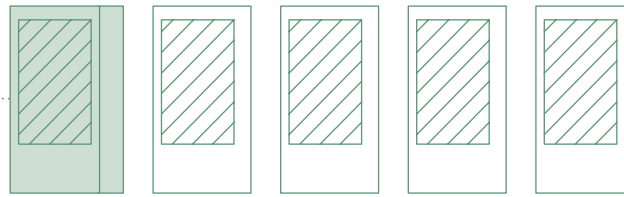


## Stelle einen G-Snack Slave neben einen G-Caffè... und das Frühstück ist serviert!

Die Slave-Modelle von SandenVendo bieten eine intelligente Lösung zur Steigerung des Verkaufsvolumens.

Jede Haupteinheit mit Touchscreen-Auswahl (z. B. G-Caffè UNI-Q, Brain MMV, G-Drink, G-Snack oder G-Frozen) kann bis zu vier Maschinen verbinden – oder eine einzelne Slave-Maschine bei Nutzung eines Tastenfelds.

Die Outdoor-Versionen sind IP34-zertifiziert gegen Regen und verfügen über einen Vandalismusschutz – ein wirklich vielseitiger Partner für Dein Geschäft!



Linux System  
**Bis zu 4 Slave-Automaten anschließen**

Modelle mit Touchscreen (Linux-Betriebssystem) können als Haupteinheit fungieren und bis zu vier Slave- oder Connectable-Automaten verbinden.



G-Snack  
Design Touch Line



G-Drink  
Design Touch Line



Brain  
MMV



G-Frozen



G-Caffè  
UNI-Q Touch



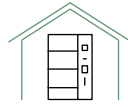
G-Caffè  
UNI-Q



G-Drink Touch  
Outdoor Line



G-Snack Touch  
Outdoor Line



**SLAVE & CONNECTABLE MACHINES**  
INDOOR PRODUKTFAMILIE



**G-SNACK DESIGN**  
TEN (X) SLAVE  
**KSX**



**G-SNACK**  
TEN (X) SLAVE  
**KSX-B**



**G-DRINK DESIGN 9**  
SLAVE  
**DS9**



**G-DRINK 9**  
SLAVE  
**DS9-B**



**LOCKER 18**  
**LCK-18**



**G-SNACK DESIGN**  
EIGHT (VIII) SLAVE  
**KS8**



**G-SNACK**  
EIGHT (VIII) SLAVE  
**KS8-B**



**G-DRINK DESIGN 6**  
SLAVE  
**DS6**



**G-DRINK 6**  
SLAVE  
**DS6-B**



**LOCKER 20**  
**LCK-20**



**G-SNACK DESIGN**  
SIX (VI) SLAVE  
**KS6**



**G-SNACK**  
SIX (VI) SLAVE  
**KS6-B**



**G-FROZEN**  
SLAVE  
**KF8**



**LOCKER 24**  
**LCK-24**



**SLAVE MACHINES**  
OUTDOOR PRODUKTFAMILIE



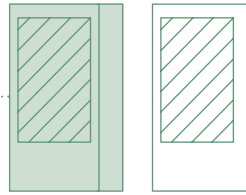
**G-SNACK OUTDOOR**  
TEN (X) SLAVE  
**KSX OD**



**G-SNACK OUTDOOR**  
EIGHT (VIII) SLAVE  
**KS8 OD**



**G-SNACK OUTDOOR**  
SIX (VI) SLAVE  
**KS6 OD**



## SVE-01 System 1 Slave-Automat anschließen

Automaten mit dem SVE-01-System können als Haupteinheit betrieben und mit einem Slave-Automaten verbunden werden.



G-Snack  
Standard Line



G-Snack  
Design Line



G-Snack  
Outdoor Line



G-Snack  
Evolution



G-Drink  
Standard Line



G-Drink  
Design Line



G-Drink  
Outdoor Line



G-Snack  
Back Loader



**SLAVE MACHINES**  
INDOOR PRODUKTFAMILIE



**G-SNACK DESIGN**  
TEN (X) SLAVE  
**SSX**



**G-SNACK**  
TEN (X) SLAVE  
**SSX-B**



**BACK LOADER**  
SLAVE  
**SSB-H2**



**G-SNACK DESIGN**  
EIGHT (VIII) SLAVE  
**SS8**



**G-SNACK**  
EIGHT (VIII) SLAVE  
**SS8-B**



**G-SNACK**  
EVOLUTION SLAVE 8  
**EVS**



**G-SNACK DESIGN**  
SIX (VI) SLAVE  
**SS6**



**G-SNACK**  
SIX (VI) SLAVE  
**SS6-B**



**SLAVE MACHINES**  
OUTDOOR PRODUKTFAMILIE



**G-SNACK OUTDOOR**  
TEN (X) SLAVE  
**SSX OD**



**G-SNACK OUTDOOR**  
EIGHT (VIII) SLAVE  
**SS8 OD**



**G-SNACK OUTDOOR**  
SIX (VI) SLAVE  
**SS6 OD**

# Optionen - Vending Machines

## Snacks, Drinks & Merchandising



Optionen / Modell	Design Touch			Design Line				Standard Line			Budget	Combi
	STX	ST8	ST6	SDX	SC8	SC6	S2L	SMX	SM8	SM6	BS8	BB8
PRODUKTLIFT	✓	✓	✓	✓	✓	✓	N/A	✓	✓	✓	N/A	N/A
ELEKTRONISCHE PREISAUSZEICHNUNG	✓	✓	✓	✓	✓	✓	✓	✓	✓	✓	N/A	N/A
ROTARY SYSTEM	✓	✓	✓	✓	✓	✓	✓	✓	✓	✓	✓	✓
BELT SYSTEM	✓	✓	✓	✓	✓	✓	✓	✓	✓	✓	✓	✓
FÜHRUNGEN FÜR SANDWICH	✓	✓	✓	✓	✓	✓	✓	✓	✓	✓	✓	✓
FÜHRUNGEN FÜR BAGUETTE PACKUNGEN	✓	✓	✓	✓	✓	✓	✓	✓	✓	✓	✓	✓
MOTORISIERTE VERSCHLISSUNG AUSGABEKLAPPE	✓	✓	✓	✓	✓	✓	N/A	✓	✓	✓	N/A	N/A
OPTISCHER SENSOR ZUR PRODUKTERKENNUNG	Standard	Standard	Standard	Standard	Standard	Standard	Standard	Standard	Standard	Standard	✓	Standard
SPEZIELL CODIERTES SCHLOSS (RIELDA)	✓	✓	✓	✓	✓	✓	✓	✓	✓	✓	✓	✓
SCHLOSS ABDECKUNG	✓	✓	✓	✓	✓	✓	N/A	✓	✓	✓	N/A	N/A
SICHERHEITS-MÜNZEINWURFSCHIEBER	✓	✓	✓	✓	✓	✓	✓	✓	✓	✓	✓	✓
VERSCHLISSBARE KASSENSYSTEME	✓	✓	✓	✓	✓	✓	✓	✓	✓	✓	✓	N/A
KIT WAND - UND BODENBEFESTIGUNG	✓	✓	✓	✓	✓	✓	✓	✓	✓	✓	✓	✓
MÜNZPRÜFER	✓	✓	✓	✓	✓	✓	✓	✓	✓	✓	✓	✓
VERSCHIEDENE UMBBAUSÄTZE	✓	✓	✓	✓	✓	✓	✓	✓	✓	✓	✓	✓
KUNDENANPASSUNG	✓	✓	✓	✓	✓	✓	✓	✓	✓	✓	✓	✓
GEHÄUSEFARBE NACH WAHL	✓	✓	✓	✓	✓	✓	✓	✓	✓	✓	✓	✓



Optionen / Modell	Evolution	Back Loader	Frozen		Slave			Evolution Slave	Back Loader Slave
	EV8	SBX	FF8	FF8-S	KSX/SSX	KS8/SS8	KS6/SS6	EVS	SSB
PRODUKTLIFT	Standard	N/A	N/A	N/A	✓	✓	✓	Standard	N/A
ELEKTRONISCHE PREISAUSZEICHNUNG	✓	N/A	N/A	N/A	✓	✓	✓	✓	N/A
ROTARY SYSTEM	✓	✓	N/A	N/A	✓	✓	✓	✓	✓
BELT SYSTEM	✓	✓	N/A	N/A	✓	✓	✓	✓	✓
FÜHRUNGEN FÜR SANDWICH	✓	N/A	N/A	N/A	✓	✓	✓	✓	N/A
FÜHRUNGEN FÜR BAGUETTE PACKUNGEN	✓	N/A	N/A	N/A	✓	✓	✓	✓	N/A
MOTORISIERTE VERSCHLISSUNG AUSGABEKLAPPE	N/A	N/A	N/A	N/A	N/A	N/A	N/A	N/A	N/A
OPTISCHER SENSOR ZUR PRODUKTERKENNUNG	Standard	Standard	Standard	Standard	Standard	Standard	Standard	Standard	Standard
SPEZIELL CODIERTES SCHLOSS (RIELDA)	✓	✓	✓	✓	✓	✓	✓	✓	✓
SCHLOSS ABDECKUNG	N/A	N/A	N/A	N/A	N/A	N/A	N/A	N/A	N/A
SICHERHEITS-MÜNZEINWURFSCHIEBER	✓	✓	✓	✓	N/A	N/A	N/A	N/A	N/A
VERSCHLISSBARE KASSENSYSTEME	✓	✓	✓	✓	N/A	N/A	N/A	N/A	N/A
KIT WAND - UND BODENBEFESTIGUNG	✓	Nur Boden	✓	✓	✓	✓	✓	✓	Nur Boden
MÜNZPRÜFER	✓	✓	✓	✓	✓	✓	✓	✓	N/A
VERSCHIEDENE UMBBAUSÄTZE	✓	✓	✓	✓	✓	✓	✓	✓	✓
KUNDENANPASSUNG	✓	✓	✓	✓	✓	✓	✓	✓	✓
GEHÄUSEFARBE NACH WAHL	✓	✓	✓	✓	✓	✓	✓	✓	✓

# Optionen - Vending Machines

## Cold Drinks



Design Touch

Design Line

Standard Line

Slave

Narrow Stack

Super Stack

Flex Stack

Optionen / Modell

DT9

DT6

DV9

DC6

DM9

DM6

DS9

DS6

XS-C36  
S-C47  
M-C48  
L-C4X

C26

CFX



SPEZIELL CODIERTES SCHLOSS (RIELDA)



SCHLOSS ABDECKUNG



N/A

N/A

N/A

N/A

N/A



SICHERHEITS-MÜNZEINWURFSCHIEBER



N/A

N/A



VERSCHLISSBARE KASSENSYSTEME



N/A

N/A



KIT WAND - UND BODENBEFESTIGUNG



MÜNZPRÜFER



N/A

N/A



VERSCHIEDENE UMBAUSÄTZE



KUNDENANPASSUNG



GEHÄUSEFARBE NACH WAHL



OUTDOOR-KIT - REGENSCHUTZ IP34

-

-

-

-

-

-

-

-



# Optionen - Outdoor Vending Machines

Snacks, Drinks & Merchandising



Optionen / Modell	Snack OD Touch			Snack OD Standard			Drink OD Touch		Drink OD Standard		Snack OD Slave		
	STX OD	ST8 OD	ST6 OD	SMX OD	SM8 OD	SM6 OD	DT9 OD	DT6 OD	DM9 OD	DM6 OD	KSX/SSX OD	KS8/SS8 OD	KS6/SS6 OD
PRODUKTLIFT	✓	✓	✓	✓	✓	✓	-	-	-	-	✓	✓	✓
ELEKTRONISCHE PREISAUSSZEICHNUNG	✓	✓	✓	✓	✓	✓	-	-	-	-	✓	✓	✓
ROTARY SYSTEM	✓	✓	✓	✓	✓	✓	-	-	-	-	✓	✓	✓
BELT SYSTEM	✓	✓	✓	✓	✓	✓	-	-	-	-	✓	✓	✓
FÜHRUNGEN FÜR SANDWICH	✓	✓	✓	✓	✓	✓	-	-	-	-	✓	✓	✓
FÜHRUNGEN FÜR BAGUETTE PACKUNGEN	✓	✓	✓	✓	✓	✓	-	-	-	-	✓	✓	✓
MOTORISIERTE VERSCHLISSUNG AUSGABEKLAPPE	✓	✓	✓	✓	✓	✓	-	-	-	-	N/A	N/A	N/A
OPTISCHER SENSOR ZUR PRODUKTERKENNUNG	Standard	Standard	Standard	Standard	Standard	Standard	-	-	-	-	Standard	Standard	Standard
SPEZIELL CODIERTES SCHLOSS (RIELDA)	✓	✓	✓	✓	✓	✓	✓	✓	✓	✓	✓	✓	✓
SCHLOSS ABDECKUNG	✓	✓	✓	✓	✓	✓	✓	✓	✓	✓	N/A	N/A	N/A
SICHERHEITS-MÜNZEINWURFSCHIEBER	Standard	Standard	Standard	Standard	Standard	Standard	Standard	Standard	Standard	Standard	N/A	N/A	N/A
VERSCHLISSBARE KASSENSYSTEME	✓	✓	✓	✓	✓	✓	✓	✓	✓	✓	N/A	N/A	N/A
KIT WAND - UND BODENBEFESTIGUNG	✓	✓	✓	✓	✓	✓	✓	✓	✓	✓	✓	✓	✓
MÜNZPRÜFER	✓	✓	✓	✓	✓	✓	✓	✓	✓	✓	N/A	N/A	N/A
VERSCHIEDENE UMBAUSÄTZE	✓	✓	✓	✓	✓	✓	✓	✓	✓	✓	✓	✓	✓
KUNDENANPASSUNG	✓	✓	✓	✓	✓	✓	✓	✓	✓	✓	✓	✓	✓
GEHÄUSEFARBE NACH WAHL	✓	✓	✓	✓	✓	✓	✓	✓	✓	✓	✓	✓	✓



# Table Tops

**KOMPAKTE LÖSUNGEN FÜR KAFFEE,  
HEIßGETRÄNKE, MERCHANDISE UND  
FRISCHWAREN.**



## Performance & Design

Entwickelt für Theken in Pubs, Coworking-Spaces, Besprechungsräume oder Kulturzentren, kombiniert unsere Thekenserie die fortschrittliche Technologie der SandenVendo-Automaten mit der Zubereitung eines hochwertigen Espressos. Ihre außergewöhnliche Vielseitigkeit ermöglicht es, eine Vielzahl von Produkten je nach Deinen spezifischen Bedürfnissen anzubieten.

# Take a Break

**Bist Du ein Perfektionist oder ein Kaffeeliebhaber, immer auf der Suche nach mehr als nur dem üblichen Bürokaffee?**

Entdecke Unoffice und CaffèUno von SandenVendo, die Tischautomaten für heiße Getränke und Kaffee, die mit ihrem eleganten Stil verzaubern und das Herz bei jedem Schluck frisch gemahlten Espressos erwärmen, serviert in Deiner idealen Temperatur, die Du über ein 10"-Touchscreen auswählst.

Wenn Technologie auf Geschmack trifft, ist Zufriedenheit garantiert.



COFFEE SERVERS  
PRODUKTPALETTE



CaffèUno Tabletop



Unoffice Tabletop





CaffèUNO mit Bohnenglas  
Halbautomatische  
Espressomaschine mit  
Touchscreen.  
Ideal für das Frühstücksbuffet.

## ■ CAFFÈUNO TABLETOP

### Genießen Sie Ihre Auszeit

CaffèUNO ist die kompakte Tisch-Kaffeemaschine, die in jeden Raum passt, ohne Kompromisse bei der Kaffeequalität einzugehen.

Sie ist in schwarz oder weiß monochrom erhältlich. Ausgestattet ist dieser moderne Espresso-Verkaufsautomat mit einem großen und benutzerfreundlichen Touch-Display oder einer Direktauswahl. Eine Tasse, eine Temperatur: ideal für Frühstücksbuffets und Tagungsräume, ermöglicht das erstklassige Heizsystem der CaffèUNO die individuelle Einstellung der Temperatur für jeden Brühvorgang. Gleichzeitig wertet das Modell "PRO" mit dem sichtbaren Bohnenbehälter Ihre Kaffeepausen optisch auf.



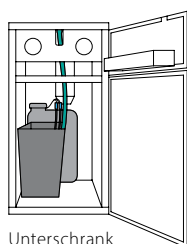
**CAFFÈUNO "PRO"**  
ESPRESSO  
mit Bohnenglas semiautomatic  
**TSC**

**CAFFÈUNO**  
ESPRESSO  
semiautomatic  
**TSE**

**CAFFÈUNO**  
INSTANT  
semiautomatic  
**TSH**

ABMESSUNGEN H x B x T	770 x 420 x 530 mm	660 x 420 x 530 mm	660 x 420 x 530 mm
NETTOGEWICHT (Standard-Gerät ohne Optionen)	35 Kg	35 Kg	35 Kg
PRODUKTBEHÄLTER	2,4 kg (Bohnenglas)	1,2 kg	///
ZUTATENBEHÄLTER	2x L   1x S	2x L   1x S	2x L   2x M   1x S
KAFFEEMÜHLE	Konisches Mahlwerk	Konisches Mahlwerk	///
DISPLAY	TOUCH	Touchscreen 10"	Touchscreen 10"
	STANDARD	LCD Touch 5" mit 10 Direktwahltasten	LCD Touch 5" mit 10 Direktwahltasten
WASSERANSCHLUSS / DRUCK	G 3/4" 2 - 8 Bar (0.2 Mpa - 0.8 Mpa)	G 3/4" 2 - 8 Bar (0.2 Mpa - 0.8 Mpa)	G 3/4" 2 - 8 Bar (0.2 Mpa - 0.8 Mpa)
THERMO-SICHERUNG	16A	16A	16A
ZAHLUNGSPROTOKOLL (OPTION)	MDB / Executive	MDB / Executive	MDB / Executive
ELEKTROANSCHLUSS	220/240 V - 50/60 Hz	220/240 V - 50/60 Hz	220/240 V - 50/60 Hz
ENERGIEVERBRAUCH*	134 Wh/L	134 Wh/L	134 Wh/L

\*Energieverbrauch in Wh pro ausgegebenem Liter Espresso



Unterschrank

**UNTERSCHRANK\***

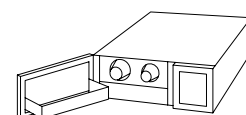
- SCHWARZ P/N T1841/3
- WEISS P/N T1841/4

**BECHEREINHEIT**

- SCHWARZ PN T1841-200
- WEISS PN T1841-300

ABMESSUNGEN H x B x T	820 x 420 x 515 mm	150 x 415 x 590 mm
NETTOGEWICHT	21,4 Kg	13 Kg

\*UNTERSCHRANK für KIT 145222 (Wassertank 20 l, Clip, Abfalleimer und Kaltwasseranschluss)



BECHEREINHEIT

**BEHÄLTER-GRÖSSE**

	S (klein)	M (mittel)	L (gross)
MILCHPULVER	0.3 kg	0.7 kg	1.0 kg
SCHOKOLADE	0.8 kg	1.5 kg	2.2 kg
ZITRONENTEE	1.0 kg	2.0 kg	3.0 kg
PULVERKAFFEE	0.3 kg	0.6 kg	0.9 kg
ZUCKER	1.2 kg	2.4 kg	3.6 kg



**OPTIONEN**

- TOUCHSCREEN
- GROSSER ESPRESSO-BRÜHER (AUFPREIS)
- BECHERSENSOR
- WASSERTANK-KIT 20 L
- WASSERENTHÄRTER (FILTER)
- SPEZIELL CODIERTES SCHLOSS (RIELDA)
- MÜNZPRÜFER
- UNTERSCHRANK
- TURM FÜR ZAHLUNGSSYSTEM
- KUNDENANPASSUNG BEDIENPANEL
- GEHÄUSEFARBE NACH WAHL



**WARTUNG**

- SW UPDATE ÜBER USB
- EINFACHE, REGELMÄSSIGE WARTUNG ÜBER 4 FUNKTIONSTASTEN
- 24 V-GLEICHSTROMGERÄTE (AUSSER HEIZUNG, MÜHLE UND PUMPE)
- FARBCODIERTE MATERIALIEN NACH WARTUNGSZEITRAUM
- WARTUNGSMELDUNG AUF DEM DISPLAY

**STANDARDFARBEN**

- SCHWARZ ● | WEISS ○



## ■ UNOFFICE TABLETOP

Hey, dieser Kaffee ist fantastisch!

Unoffice kombiniert überlegene Brühtechnologie mit einem exklusiven Vintage-Design. Verschönern Sie Ihre Arbeitspause mit Unoffice, der Tischkaffeemaschine im Vintage-Stil.

Sie wurde entwickelt, um Ihre Suche nach geschmackvollem Kaffee mit der geringsten Umweltbelastung zu erfüllen. Die Unoffice ist so konzipiert, dass sie ausschließlich Bohnenkaffee aufbrüht.

Sie können den Doppelbehälter der Unoffice mit ihren Lieblingskaffeebohnen füllen und anschließend mahlen lassen. Unoffice ist in vier Vintage-Farben erhältlich und verleiht Ihrem Lokal einen Hauch von italienischem Flair.

Eine einzigartige Kaffeemaschine, die über zwei Möglichkeiten der Wasserversorgung verfügt: ein internes Tanksystem oder einen direkten Wasseranschluss.

**UNOFFICE**  
ESPRESSO semiautomatic  
**UNO**

ABMESSUNGEN H x B x T (mm)	590 x 300 x 460
NETTOGEWICHT (Standard-Gerät ohne Optionen)	25 Kg
KAFFEEBOHNENBEHÄLTER (EINZELN / DOPPELT)	800 g / 2x 350 g
KAFFEEMÜHLE	Konisches Mahlwerk
DISPLAY	Touchscreen 10"
WASSERANSCHLUSS / DRUCK	G 3/4" 0.2-8 Bar (0.2 Mpa – 0.8 Mpa)
SELBSTWASSERTANK	2.5 L
THERMO-SICHERUNG	10A
ELEKTROANSCHLUSS	220/240 V - 50/60 Hz
MAX. LEISTUNGS-AUFNAHME	2300 W
ENERGIEVERBRAUCH*	134 Wh/L

\* Energieverbrauch in Wh pro ausgegebenem Liter Espresso



**STANDARDFARBEN**

- PERLWEISS
- AQUAGRÜN
- VENDO ROT
- PASTELLBLAU



**WARTUNG**

SW UPDATE ÜBER USB  
24 V-GLEICHSTROMGERÄTE  
(AUSSER HEIZUNG, MÜHLE UND PUMPE)  
WARTUNGSMELDUNG AUF DEM DISPLAY

# Compact Vending Solutions

## Dein bevorzugter G-Snack Automat in einer eleganten Tischversion!

Ob Getränke, Snacks, verderbliche Waren oder  
Extra-Vending-Produkte, SnackUNO, UnoCool und  
UnoCool+ können alles verteilen!

Mit einer Tastatur oder Touchscreen-Oberfläche und  
digitalen Zahlungsmethoden anpassbar, sind diese  
Tisch-Automaten die intelligente und platzsparende  
Lösung für moderne Vending-Aktivitäten.



SNACKS, DRINKS & MERCHANDISING  
PRODUKTPALETTE



SnackUno Tabletop



UnoCool Tabletop



UnoCool+ Tabletop





SnackUNO  
(Zahlungssystem optional)

## ■ SNACKUNO TABLETOP

### Der kleine, perfekte Zwischenstopp

SnackUNO ist der kompakteste, zuverlässigste und vielseitigste Tischautomat von SandenVendo. Erhältlich in monochromem weiß oder schwarz, kombiniert dieses Modell geringe Abmessungen mit hoher Lagerkapazität.

Dank moderner digitaler Zahlungssysteme ist SnackUNO eine flexible Lösung – ideal für Konferenzräume oder Hotellobbys. Er kann Snacks, Tabakwaren oder sogar alkoholische Produkte anbieten, unterstützt durch die optionale Alterskontrollfunktion.

**SNACKUNO  
TABLETOP  
SSP**

ABMESSUNGEN H x B x T	700 x 525 x 475 mm
NETTOGEWICHT (Standard-Gerät ohne Optionen)	50 Kg / 55 Kg
AUSWAHLEN PRO ETAGE	4
ANZAHL ETAGEN	Standard 3 / Max. 4
AUSWAHLEN	Max. 16
DISPLAY	LCD
STEUERUNG	Executive / MDB
MAX. LEISTUNGS-AUFNAHME	50 W
ELEKTROANSCHLUSS	220 V / 50 Hz



**OPTIONEN**

- OPTISCHER SENSOR ZUR PRODUKTERKENNUNG
- SPEZIELL CODIERTES SCHLOSS (RIELDA)
- MÜNZPRÜFER
- TURM FÜR ZAHLUNGSSYSTEM
- KUNDENANPASSUNG
- GEHÄUSEFARBE NACH WAHL

**STANDARDFARBEN**

SCHWARZ ● | WEISS ○





UnoCool  
(Zahlungssystem optional)

## ■ UNOCOOL TABLETOP

### Tischgerät mit thermoelektrischem Kühlsystem

UnoCool ist der kompakte Snackautomat von SandenVendo, speziell entwickelt für Kunden mit begrenztem Platzangebot, die temperaturempfindliche Produkte anbieten möchten.

Kompakt, aber geräumig – UnoCool eignet sich perfekt für Standorte mit wenig Raum, z. B. Kneipen, Büros, Sporteinrichtungen und Hotelrezeptionen.

Befülle das umweltfreundliche Gerät mit Deinen Lieblingsgetränken und Snacks: UnoCool, unsere erste Vending-Lösung mit thermoelektrischem Kühler (TEC), kühlt Produkte auf eine erfrischende Temperatur von 10 °C.

**UNOCOOL  
TABLETOP  
SUC**

ABMESSUNGEN H x B x T	800 x 590 x 620 mm
NETTOGEWICHT (Standard-Gerät ohne Optionen)	70 Kg / 75 Kg
AUSWAHLEN PRO ETAGE	4
ANZAHL ETAGEN	Standard 3 / Max. 4
AUSWAHLEN	Max. 16
DISPLAY	Touchscreen 7"
STEUERUNG	Executive / MDB
KÜHLEINHEIT	Thermoelektrisch
TEMPERATURKONTROLLE	Delta T = Minus 12°C gegenüber Umgebungstemperatur T BSP: Umgebungstemperatur 25°C = Innentemperatur 13°C.
INNENTEMPERATUR	10 °C
MAX. LEISTUNGS-AUFNAHME	180 W
ELEKTROANSCHLUSS	220 V / 50 Hz
ENERGIEVERBRAUCH (kWh per annum)	841



**STANDARDFARBEN**  
SCHWARZ ● | WEISS ○



UnoCool+  
(Zahlungssystem optional)

## ■ UNOCOOL+ TABLETOP

### Kompakter Verkauf, aber cool!

Die stabile Verkaufsautomatenreihe von SandenVendo erweitert ihr Angebot um UnoCool+, die Entwicklung einer neuen, umweltfreundlichen und gekühlten Tischlösung, damit unterschiedlichste Einrichtungen den Service eines Verkaufsautomaten nutzen können.

UnoCool+ wird von einem thermoelektrischen Kühler (TEC) angetrieben und hält Produkte auf einer Temperatur von mindestens 10°C / 50°F, ideal für hitzeempfindliche Produkte wie Schokolade, Proteingetränke oder auch Kosmetika.

Dank seines kompakten Designs passt UnoCool+ nahtlos in verschiedene Räumlichkeiten, vom Büro bis hin zur Hotelrezeption und bietet Platz für Produkte mit einer Höhe von bis zu 230 mm, um den Komfort und die Erfrischung dort zu steigern, wo sie benötigt wird.

**UNOCOOL+  
TABLETOP  
SUP**

ABMESSUNGEN H x B x T	980 x 590 x 620 mm
NETTOGEWICHT (Standard-Gerät ohne Optionen)	80 Kg / 85 Kg
AUSWAHLEN PRO ETAGE	4
ANZAHL ETAGEN	Standard 3 / Max. 4
AUSWAHLEN	Max. 16
DISPLAY	Touchscreen 7"
STEUERUNG	Executive / MDB
KÜHLEINHEIT	Thermoelektrisch
TEMPERATURKONTROLLE	Delta T = Minus 12°C gegenüber Umgebungstemperatur T BSP: Umgebungstemperatur 25°C = Innentemperatur 13°C.
INNENTEMPERATUR	10 °C
MAX. LEISTUNGS-AUFNAHME	180 W
ELEKTROANSCHLUSS	220 V / 50 Hz
ENERGIEVERBRAUCH (kWh per annum)	1130



**STANDARDFARBEN**  
SCHWARZ ● | WEISS ○

# All-in-One Compact Solutions



Heiß und kalt in einer einzigen kompakten Lösung.

**Kombiniere CaffèUNO, unser Premium-Gerät für Kaffee und Heißgetränke, mit einem UNOCool+ Slave oder UNOCool Slave – unsere gekühlten Automaten für Kaltgetränke und Snacks: zwei unverzichtbare Automaten in einem!**



Erhältlich in weiß oder schwarz passt sich diese elegante Tisch- oder Standlösung problemlos an Deinen Raum und Deine Anforderungen an.

Ideal für Büros, Coworking-Spaces, Hotellounges, Boutiquen, kleine Unternehmen und Geschäftsräume – diese Vending-Lösung wurde entwickelt, um Dein Angebot zu erweitern und den verfügbaren Platz optimal zu nutzen.



Bechereinheit

© 2025 SandenVendo GmbH  
Alle Rechte vorbehalten.

Die in diesem Dokument enthaltenen technischen Daten, Bilder und Informationen dienen nur zu Informationszwecken.  
Alle Spezifikationen können ohne vorherige Ankündigung geändert werden.

Rev. 00 - 2025





Germany

**SandenVendo GmbH**

PH +49 (0) 211 74039 0  
info@sandenvendo.de

Benelux

**SandenVendo Belgium Branch  
of SandenVendo GmbH**

PH +32 2 268 2595  
info@sandenvendo.be

Italy

**SandenVendo GmbH  
Italian Branch**

PH +39 0142 234 220  
marketing@sandenvendo.it

Spain

**SandenVendo Spain  
Sucursal en España**

PH +34 93 474 1555  
info@sandenvendo.es

France

**SandenVendo France Branch  
of SandenVendo GmbH**

PH +33 1 70 38 24 88  
info@sandenvendo.fr



[www.sandenvendo.com](http://www.sandenvendo.com)

